



Қазақстан Республикасы  
Ұлттық экономика министрлігі  
Статистика комитеті

[www.stat.gov.kz](http://www.stat.gov.kz)

# Қазақстан Республикасындағы шағын және орта кәсіпкерлік

## Малое и среднее предпринимательство в Республике Казахстан

2011-2015



Астана 2016

**Қазақстан Республикасы Ұлттық экономика министрлігі**

**Статистика комитеті**

«Қазақстан Республикасының Азаматтық кодексіне (ерекше бөлігі)» сәйкес бұл материал көбейтуге (көшіруге) жатпайды, статистикалық ақпараттарды өз жарияланымдарында (басылымдарында) пайдаланған жағдайда Қазақстан Республикасы Ұлттық экономика министрлігі Статистика комитетіне сілтеме жасау міндетті.

В соответствии с «Гражданским кодексом Республики Казахстан (особенная часть)» данный материал не подлежит размножению (копированию), при использовании статистической информации в своих публикациях (изданиях) обязательна ссылка на Комитет по статистике Министерства национальной экономики Республики Казахстан.

# **Қазақстан Республикасындағы шағын және орта кәсіпкерлік**

## **Малое и среднее предпринимательство в Республике Казахстан**

**2011-2015**

**Статистикалық жинақ  
Статистический сборник**

**Астана 2016**

«Қазақстан Республикасындағы  
шағын және орта кәсіпкерлік» / Статистикалық жинақ /  
қазақ және орыс тілдерінде / 84 бет

«Малое и среднее предпринимательство  
в Республике Казахстан» / Статистический сборник / на  
казахском и русском языках / 84 стр.

Қазақстан Республикасы Ұлттық экономика министрлігі  
Статистика комитеті

Комитет по статистике Министерства национальной  
экономики Республики Казахстан

Бас редактор Н.С. Айдапкелов

Главный редактор Айдапкелов Н.С.

Жинақ Қазақстан Республикасы Ұлттық экономика  
министрлігі Статистика комитетінің [www.stat.gov.kz](http://www.stat.gov.kz)  
Интернет-ресурсында қол жетімді

Сборник доступен на Интернет-ресурсе Комитета по  
статистике Министерства национальной экономики  
Республики Казахстан [www.stat.gov.kz](http://www.stat.gov.kz)

Мекен-жай: Қазақстан Республикасы, 010000  
Астана қаласы, Орынбор, 8  
Министрліктер Үйі, 4 кіреберіс  
Қазақстан Республикасы Ұлттық экономика министрлігі  
Статистика комитеті  
Ақпараттық қызмет: +77172749010, 749011  
Факс +77172749546  
Электрондық мекен-жай: [statistika@stat.kz](mailto:statistika@stat.kz)  
Интернет-ресурс: <http://www.stat.gov.kz>

Адрес: Республика Казахстан, 010000  
г. Астана, Орынбор 8  
Дом Министерств, 4 подъезд  
Комитет по статистике Министерства национальной  
экономики Республики Казахстан  
Информационная служба: +77172749010, 749011  
Факс +77172749546  
Электронный адрес: [statistika@stat.kz](mailto:statistika@stat.kz)  
Интернет-ресурс: <http://www.stat.gov.kz>

Шартты белгілер:  
-- құбылыс жоқ  
0,0 – болмашы шама  
... – деректер жоқ

Условные обозначения:  
- – явление отсутствует  
0,0 – незначительная величина  
... – данные отсутствуют

Жекелеген жағдайларда қорытынды мен қосылғыштар  
сомасы арасындағы шамалы айырмашылықтар деректерді  
дөңгелектеумен түсіндіріледі.

В отдельных случаях незначительные расхождения между  
итогом и суммой слагаемых объясняются округлением  
данных.

## Алғы сөз

Осы жинақта шағын және орта кәсіпкерліктің даму көрсеткіштері, олардың құрылымы және серпіні келтірілген.

2015 жылғы 29 қазандағы № 375-V Қазақстан Республикасының Кәсіпкерлік кодексіне сәйкес мемлекеттік статистика мақсаттары үшін орташа жылдық жұмыскерлер саны бойынша ғана шағын және орта кәсіпкерлік субъектілеріне жатқызу критеріін қолдануы ескеріледі.

Жинақта серпіндік қатарлардың салыстырмалылығы келтірілген.

Статистикалық жинақ пайдаланушылардың қалың қауымына: жоғары басқару персоналдарына, кәсіпорындар мен ұйымдардың басқару органдары және қаржы-экономикалық қызметінің қызметкерлеріне, ғылыми, кәсіпкерлік және банк топтарына, профессор-оқытушы құрамға, экономикалық жоғары оқу орындарының аспиранттары мен студенттеріне, басқа да мүдделі тұлғаларға арналған.

## Предисловие

Настоящий сборник содержит показатели развития малого и среднего предпринимательства, их структуру и динамику.

Согласно Предпринимательскому кодексу Республики Казахстан от 29 октября 2015 года № 375-V для целей государственной статистики предусматривается использование критерия отнесения к субъектам малого и среднего предпринимательства только по среднегодовой численности занятых.

В сборнике приведена сопоставимость динамических рядов.

Статистический сборник предназначен для широкого круга пользователей: высшего управленческого персонала, работников органов управления и финансово-экономических служб предприятий и организаций, научных, предпринимательских и банковских кругов, профессорско-преподавательского состава, аспирантов и студентов экономических вузов, других заинтересованных лиц.

## **Мазмұны**

## **Содержание**

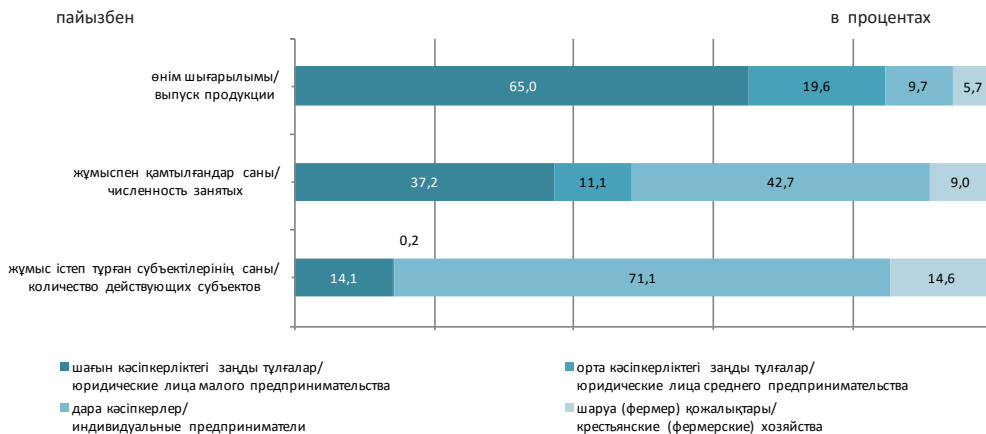
1. 2015 жылғы шағын және орта кәсіпкерліктің (ШОК) қазіргі жай-күйі Современное состояние малого и среднего предпринимательства (МСП) в 2015г. ....	5
2. Шағын және орта кәсіпкерліктің (ШОК) даму серпіні Динамика развития малого и среднего предпринимательства (МСП).....	35
Қысқаша әдіснамалық түсініктемелер Краткие методологические пояснения.....	83

## 1. 2015 жылғы шағын және орта кәсіпкерліктің (ШОК) қазіргі жай-күйі Современное состояние малого и среднего предпринимательства (МСП) в 2015 году

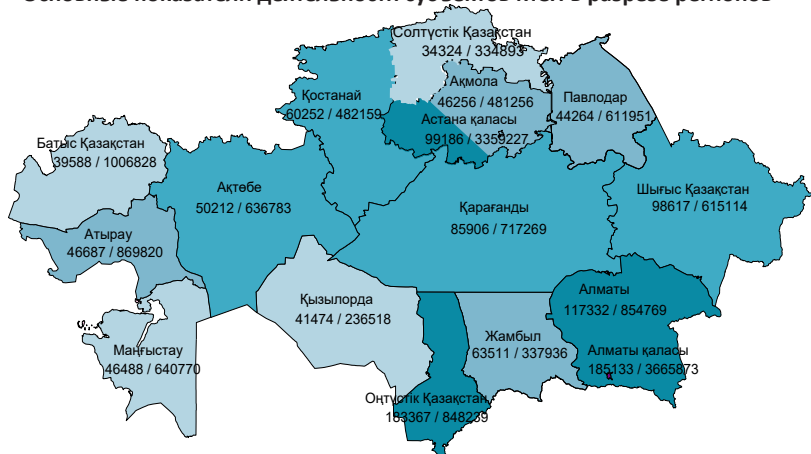
### 1.1 ШОК субъектілері қызметінің көрсеткіштері Показатели деятельности субъектов МСП

	Жұмыс істеп тұрған ШОК субъектілерінің саны, бірлік	Жұмыспен қамтылғандар саны, адам	Өнім (тауарлар, қызмет көрсетулер) шығарылымы, млн. теңге
	Количество действующих субъектов МСП, единиц	Численность занятых, человек	Выпуск продукции (товаров и услуг), млн. тенге
<b>Қазақстан Республикасы</b>	<b>1 242 579</b>	<b>3 183 844</b>	<b>15 699 405</b>
Ақмола	46 256	133 991	481 256
Ақтөбе	50 212	140 875	636 783
Алматы	117 332	255 898	854 769
Атырау	46 687	127 386	869 820
Батыс Қазақстан	39 588	105 996	1 006 828
Жамбыл	63 511	126 767	337 936
Қарағанды	85 906	235 093	717 269
Қостанай	60 252	159 665	482 159
Қызылорда	41 474	86 610	236 518
Маңғыстау	46 488	111 665	640 770
Оңтүстік Қазақстан	183 367	329 043	848 239
Павлодар	44 264	132 033	611 951
Солтүстік Қазақстан	34 306	104 696	334 893
Шығыс Қазақстан	98 617	236 169	615 114
Астана қаласы	99 186	290 273	3 359 227
Алматы қаласы	185 133	607 684	3 665 873

### ШОК қызметі көрсеткіштерінің құрылымы Структура показателей деятельности МСП



## Өңірлер бөлінісінде ШОК субъектілері қызметінің негізгі көрсеткіштері Основные показатели деятельности субъектов МСП в разрезе регионов



өңірлер бойынша жұмыспен қамтылғандарды бөлу  
распределение численности занятых по регионам

- 241 000 -- и более человек / және көп адам
- 141 001 -- 240 000
- 121 001 -- 140 000
- 80 000 -- 120 000

жұмыс істеп тұрған ШОК субъектілерінің саны, бірлік/өнім шығарылымы, млн. теңге  
количество действующих субъектов МСП, единиц /выпуск продукции, млн. тенге

### 1.2 ШОК кәсіпорындары қызметінің көрсеткіштері Показатели деятельности предприятий МСП

	Саны, бірлік	Жұмыспен қамтылғандар саны, адам	Өнім (тауарлар, қызмет көрсетулер) шығарылымы, млн. теңге
	Количество, единиц	Численность занятых, человек	Выпуск продукции (товаров и услуг), млн. тенге
<b>Қазақстан Республикасы</b>	178 576	1 536 965	13 276 625
Ақмола	4 953	67 412	362 959
Ақтөбе	7 164	71 006	544 697
Алматы	6 561	81 867	576 347
Атырау	6 044	66 279	766 731
Батыс Қазақстан	4 360	44 843	891 067
Жамбыл	3 952	36 985	211 740
Қарағанды	14 085	111 953	548 974
Қостанай	6 042	71 990	354 188
Қызылорда	4 510	37 728	190 560
Маңғыстау	6 017	55 589	579 093
Оңтүстік Қазақстан	12 786	111 123	595 936
Павлодар	6 845	63 277	508 908
Солтүстік Қазақстан	3 912	54 343	238 245
Шығыс Қазақстан	8 237	93 752	421 133
Астана қаласы	27 050	170 456	3 161 544
Алматы қаласы	56 058	398 362	3 324 503

### 1.3 Дара кәсіпкерлер қызметінің көрсеткіштері

#### Показатели деятельности индивидуальных предпринимателей

	Саны, бірлік	Жұмыспен қамтылғандар саны, адам	Өнім (тауарлар, қызмет көрсетулер) шығарылымы, млн. теңге
	Количество, единиц	Численность занятых, человек	Выпуск продукции (товаров и услуг), млн. тенге
<b>Қазақстан Республикасы</b>	882 849	1 360 338	1 518 237
Ақмола	37 770	59 903	77 403
Ақтөбе	38 828	61 103	55 162
Алматы	65 508	95 598	92 864
Атырау	38 715	58 637	87 966
Батыс Қазақстан	30 884	53 422	83 309
Жамбыл	43 771	56 489	39 447
Қарағанды	65 266	110 187	101 887
Қостанай	49 569	78 477	64 811
Қызылорда	34 173	44 398	30 437
Маңғыстау	39 253	54 850	57 662
Оңтүстік Қазақстан	102 174	126 090	107 552
Павлодар	34 064	62 154	51 238
Солтүстік Қазақстан	27 571	47 542	42 366
Шығыс Қазақстан	74 467	122 360	87 204
Астана қаласы	72 132	119 813	197 655
Алматы қаласы	128 704	209 315	341 274

### 1.4 Шаруа (фермер) қожалықтарының (ШФҚ) көрсеткіштері

#### Показатели крестьянских (фермерских) хозяйств (КФХ)

	Саны, бірлік	Жұмыспен қамтылғандар саны, адам	Өнім (тауарлар, қызмет көрсетулер) шығарылымы, млн. теңге
	Количество, единиц	Численность занятых, человек	Выпуск продукции (товаров и услуг), млн. тенге
<b>Қазақстан Республикасы</b>	181 154	286 541	904 543
Ақмола	3 533	6 676	40 894
Ақтөбе	4 220	8 766	36 924
Алматы	45 263	78 433	185 558
Атырау	1 928	2 470	15 123
Батыс Қазақстан	4 344	7 731	32 452
Жамбыл	15 788	33 293	86 749
Қарағанды	6 555	12 953	66 408
Қостанай	4 641	9 198	63 160
Қызылорда	2 791	4 484	15 521
Маңғыстау	1 218	1 226	4 015
Оңтүстік Қазақстан	68 407	91 830	144 751
Павлодар	3 355	6 602	51 805
Солтүстік Қазақстан	2 823	2 811	54 282
Шығыс Қазақстан	15 913	20 057	106 777
Астана қаласы	4	4	28
Алматы қаласы	371	7	96



**1.5 Экономикалық қызмет түрлері бойынша ШОК субъектілері  
қызметінің көрсеткіштері**  
**Показатели деятельности субъектов МСП по видам экономической деятельности**

	Жұмыс істеп тұрған ШОК субъектілерінің саны, бірлік	Жұмыспен қамтылғандар саны, адам	Өнім (тауарлар, қызмет көрсетулер) шығарылымы, млн. теңге	
	Количество действующих субъектов МСП, единиц	Численность занятых, человек	Выпуск продукции (товаров и услуг), млн. тенге	
Барлығы	1 242 579	3 183 844	15 699 405	Всего
Ауыл, орман және балық шаруашылығы	213 069	412 077	1 298 194	Сельское, лесное и рыбное хозяйство
Өнеркәсіп	42 562	307 329	3 128 662	Промышленность
кен өндіру өнеркәсібі және карьерлерді қазу	1 948	29 428	1 193 664	горнодобывающая промышленность и разработка карьеров
өңдеу өнеркәсібі	38 069	241 439	1 675 776	обрабатывающая промышленность
электрмен жабдықтау, газ, бу беру және ауа баптау	794	13 966	189 439	электроснабжение, подача газа, пара и воздушное кондиционирование
сүмен жабдықтау; кәріз жүйесі, қалдықтардың жиналуын және таратылуын бақылау	1 751	22 496	69 783	водоснабжение; канализационная система, контроль над сбором и распределением отходов
Құрылыс	49 801	280 734	3 033 443	Строительство
Көтерме және бөлшек сауда; автомобильдерді және мотоциклдерді жөндеу	493 850	985 247	3 583 059	Оптовая и розничная торговля; ремонт автомобилей и мотоциклов
Көлік және қоймалау	88 815	195 733	877 433	Транспорт и складирование
Ақпарат және байланыс	14 943	53 086	326 353	Информация и связь
Тұру және тамақтану бойынша қызметтер	29 789	108 411	228 437	Услуги по проживанию и питанию
Жылжымайтын мүлікпен жасалатын операциялар	70 519	168 860	701 240	Операции с недвижимым имуществом
Кәсіби, ғылыми және техникалық қызмет	32 873	143 183	1 116 794	Профессиональная, научная и техническая деятельность
Әкімшілік және қосалқы қызмет көрсету саласындағы қызмет	33 558	138 888	484 710	Деятельность в области административного и вспомогательного обслуживания
Білім беру	9 439	50 632	102 703	Образование
Денсаулық сақтау және әлеуметтік қызметтер	7 605	48 028	108 286	Здравоохранение и социальные услуги
Өнер, ойын-сауық және демалыс	7 852	49 773	116 595	Искусство, развлечения и отдых
Өзге де қызметтер түрлерін ұсыну	147 904	241 863	593 496	Предоставление прочих видов услуг

**1.6 Экономикалық қызмет түрлері бойынша ШОК кәсіпорындарының көрсеткіштері**  
**Показатели деятельности предприятий МСП по видам экономической деятельности**

	Саны, бірлік	Жұмыспен қамтылғандар саны, адам	Өнім (тауарлар, қызмет көрсетулер) шығарылымы, млн. теңге	
	Количество, единиц	Численность занятых, человек	Выпуск продукции (товаров и услуг), млн. тенге	
Барлығы	178 576	1 536 965	13 276 625	Всего
Ауыл, орман және балық шаруашылығы	6 624	99 412	391 056	Сельское, лесное и рыбное хозяйство
Өнеркәсіп	16 386	252 678	3 068 097	Промышленность
кен өндіру өнеркәсібі және карьерлерді қазу	1 891	29 252	1 192 893	горнодобывающая промышленность и разработка карьеров
өңдеу өнеркәсібі	12 822	188 671	1 617 492	обрабатывающая промышленность
электрмен жабдықтау, газ, бу беру және ауа баптау	625	13 447	189 018	электроснабжение, подача газа, пара и воздушное кондиционирование
сумен жабдықтау; кәріз жүйесі, қалдықтардың жиналуын және таратылуын бақылау	1 048	21 308	68 694	водоснабжение; канализационная система, контроль над сбором и распределением отходов
Құрылыс	31 436	249 657	2 993 941	Строительство
Көтерме және бөлшек сауда; автомобильдерді және мотоциклдерді жөндеу	54 673	314 198	2 872 857	Оптовая и розничная торговля; ремонт автомобилей и мотоциклов
Көлік және қоймалау	8 388	88 497	773 735	Транспорт и складирование
Ақпарат және байланыс	5 337	38 619	313 500	Информация и связь
Тұру және тамақтану бойынша қызметтер	2 994	40 093	167 447	Услуги по проживанию и питанию
Жылжымайтын мүлікпен жасалатын операциялар	7 214	73 104	468 068	Операции с недвижимым имуществом
Кәсіби, ғылыми және техникалық қызмет	15 011	116 151	1 083 911	Профессиональная, научная и техническая деятельность
Әкімшілік және қосалқы қызмет көрсету саласындағы қызмет	9 215	100 778	409 402	Деятельность в области административного и вспомогательного обслуживания
Білім беру	3 813	39 959	97 617	Образование
Денсаулық сақтау және әлеуметтік қызметтер	2 695	38 553	103 596	Здравоохранение и социальные услуги
Өнер, ойын-сауық және демалыс	1 369	39 576	107 508	Искусство, развлечения и отдых
Өзге де қызметтер түрлерін ұсыну	13 421	45 690	425 890	Предоставление прочих видов услуг

**1.7 Экономикалық қызмет түрлері бойынша дара кәсіпкерлердің көрсеткіштері**  
**Показатели индивидуальных предпринимателей по видам экономической деятельности**

	Саны, бірлік	Жұмыспен қамтылғандар саны, адам	Өнім (тауарлар, қызмет көрсетулер) шығарылымы, млн. теңге	
	Количество, единиц	Численность занятых, человек	Выпуск продукции (товаров и услуг), млн. тенге	
Барлығы	882 849	1 360 338	1 518 237	Всего
Ауыл, орман және балық шаруашылығы	25 291	26 124	2 595	Сельское, лесное и рыбное хозяйство
Өнеркәсіп	26 176	54 651	60 565	Промышленность
кен өндіру өнеркәсібі және карьерлерді қазу	57	176	771	горнодобывающая промышленность и разработка карьеров
өңдеу өнеркәсібі	25 247	52 768	58 284	обрабатывающая промышленность
электрмен жабдықтау, газ, бу беру және ауа баптау	169	519	421	электроснабжение, подача газа, пара и воздушное кондиционирование
сумен жабдықтау; кәріз жүйесі, қалдықтардың жиналуын және таратылуын бақылау	703	1 188	1 089	водоснабжение; канализационная система, контроль над сбором и распределением отходов
Құрылыс	18 365	31 077	39 502	Строительство
Көтерме және бөлшек сауда; автомобильдерді және мотоциклдерді жөндеу	439 177	671 049	710 202	Оптовая и розничная торговля; ремонт автомобилей и мотоциклов
Көлік және қоймалау	80 427	107 236	103 698	Транспорт и складирование
Ақпарат және байланыс	9 606	14 467	12 853	Информация и связь
Тұру және тамақтану бойынша қызметтер	26 795	68 318	60 990	Услуги по проживанию и питанию
Жылжымайтын мүлікпен жасалатын операциялар	63 305	95 756	233 172	Операции с недвижимым имуществом
Кәсіби, ғылыми және техникалық қызмет	17 862	27 032	32 883	Профессиональная, научная и техническая деятельность
Әкімшілік және қосалқы қызмет көрсету саласындағы қызмет	24 343	38 110	75 308	Деятельность в области административного и вспомогательного обслуживания
Білім беру	5 626	10 673	5 086	Образование
Денсаулық сақтау және әлеуметтік қызметтер	4 910	9 475	4 690	Здравоохранение и социальные услуги
Өнер, ойын-сауық және демалыс	6 483	10 197	9 087	Искусство, развлечения и отдых
Өзге де қызметтер түрлерін ұсыну	134 483	196 173	167 606	Предоставление прочих видов услуг

### 1.8 ШОК субъектілері қызметі көрсеткіштерінің индекстері Индексы показателей деятельности субъектов МСП

пайызбен

в процентах

	Жұмыс істеп тұрған ШОК субъектілерінің саны	Жұмыспен қамтылғандар саны	Өнім (тауарлар, қызмет көрсетулер) шығарылымы
	Количество действующих субъектов МСП	Численность занятых	Выпуск продукции (товаров и услуг)
<b>Қазақстан Республикасы</b>	99,6	105,4	94,5
Ақмола	94,1	99,7	113,6
Ақтөбе	97,4	103,3	108,0
Алматы	99,3	102,8	96,1
Атырау	96,6	114,2	130,5
Батыс Қазақстан	99,5	101,8	81,7
Жамбыл	101,3	94,5	100,3
Қарағанды	98,6	100,2	101,8
Қостанай	93,4	97,4	90,0
Қызылорда	100,5	100,5	89,4
Маңғыстау	98,9	106,4	87,0
Оңтүстік Қазақстан	94,1	101,3	105,8
Павлодар	103,4	102,8	107,3
Солтүстік Қазақстан	98,0	98,0	100,5
Шығыс Қазақстан	103,5	99,7	104,7
Астана қаласы	106,4	108,7	85,0
Алматы қаласы	105,0	122,2	90,7

### 1.9 ШОК кәсіпорындары көрсеткіштерінің индекстері Индексы показателей предприятий МСП

пайызбен

в процентах

	Саны	Жұмыспен қамтылғандар саны	Өнім (тауарлар, қызмет көрсетулер) шығарылымы
	Количество	Численность занятых	Выпуск продукции (товаров и услуг)
<b>Қазақстан Республикасы</b>	114,2	112,6	90,2
Ақмола	123,0	104,2	106,1
Ақтөбе	112,2	106,6	107,6
Алматы	111,4	114,6	88,1
Атырау	106,8	135,9	129,7
Батыс Қазақстан	102,7	103,1	78,0
Жамбыл	114,4	103,3	91,1
Қарағанды	109,3	102,0	95,2
Қостанай	108,6	99,2	84,8
Қызылорда	111,1	100,2	82,6
Маңғыстау	110,5	110,8	84,3
Оңтүстік Қазақстан	99,7	105,8	101,6
Павлодар	115,6	104,7	106,2
Солтүстік Қазақстан	111,9	101,1	97,9
Шығыс Қазақстан	104,3	97,9	103,5
Астана қаласы	117,6	111,4	82,5
Алматы қаласы	122,9	134,3	86,6

### 1.10 Дара кәсіпкерлер көрсеткіштерінің индекстері

пайызбен

в процентах

	Саны	Жұмыспен қамтылғандар саны	Өнім (тауарлар, қызмет көрсетулер) шығарылымы
	Количество	Численность занятых	Выпуск продукции (товаров и услуг)
<b>Қазақстан Республикасы</b>	97,6	101,1	146,4
Ақмола	91,8	96,4	184,9
Ақтөбе	95,2	100,1	114,6
Алматы	98,2	102,7	184,5
Атырау	94,8	97,1	142,9
Батыс Қазақстан	97,5	101,1	151,7
Жамбыл	101,4	103,1	152,1
Қарағанды	96,2	99,5	142,3
Қостанай	91,9	96,3	107,5
Қызылорда	99,2	100,0	133,2
Маңғыстау	97,4	102,1	123,1
Оңтүстік Қазақстан	96,4	99,4	157,6
Павлодар	101,8	102,0	104,0
Солтүстік Қазақстан	96,7	99,1	109,0
Шығыс Қазақстан	99,3	101,3	117,0
Астана қаласы	102,7	105,2	169,1
Алматы қаласы	98,9	104,4	165,7

### 1.11 ШФҚ көрсеткіштерінің индекстері Индексы показателей КФХ

пайызбен

в процентах

	Саны	Жұмыспен қамтылғандар саны	Өнім (тауарлар, қызмет көрсетулер) шығарылымы
	Количество	Численность занятых	Выпуск продукции (товаров и услуг)
<b>Қазақстан Республикасы</b>	97,2	92,6	104,7
Ақмола	88,2	88,4	103,2
Ақтөбе	95,6	99,4	104,3
Алматы	99,3	92,9	100,1
Атырау	104,6	100,9	109,3
Батыс Қазақстан	112,4	98,8	91,8
Жамбыл	98,1	76,5	110,4
Қарағанды	102,9	91,1	118,4
Қостанай	92,3	92,2	109,4
Қызылорда	102,0	107,3	142,8
Маңғыстау	99,5	118,5	137,4
Оңтүстік Қазақстан	90,1	98,9	98,3
Павлодар	97,8	93,7	122,8
Солтүстік Қазақстан	93,7	54,8	106,8
Шығыс Қазақстан	128,7	98,4	100,5
Астана қаласы	44,4	50,0	91,2
Алматы қаласы	70,1	31,8	58,5

**1.12 Экономикалық қызмет түрлері бойынша ШОК субъектілері қызметінің  
көрсеткіштер индекстері**  
**Индексы показателей деятельности субъектов МСП по видам экономической  
деятельности**

пайызбен

в процентах

	Жұмыс істеп тұрған ШОК субъектілерінің саны	Жұмыспен қамтылғандар саны	Өнім (тауарлар, қызмет көрсетулер) шығарылымы	
	Количество действующих субъектов МСП	Численность занятых	Выпуск продукции (товаров и услуг)	
<b>Барлығы</b>	99,6	105,4	94,5	<b>Всего</b>
Ауыл, орман және балық шаруашылығы	99,1	96,2	103,1	Сельское, лесное и рыбное хозяйство
Өнеркәсіп	108,2	109,5	84,0	Промышленность
кен өндіру өнеркәсібі және карьерлерді қазу	119,7	118,4	71,7	горнодобывающая промышленность и разработка карьеров
өңдеу өнеркәсібі	107,1	112,3	100,0	обрабатывающая промышленность
электрмен жабдықтау, газ, бу беру және ауа баптау	124,1	83,0	63,2	электроснабжение, подача газа, пара и воздушное кондиционирование
сүмен жабдықтау; кәріз жүйесі, қалдықтардың жиналуын және таратылуын бақылау	113,3	93,7	82,6	водоснабжение; канализационная система, контроль над сбором и распределением отходов
Құрылыс	110,0	116,4	100,9	Строительство
Көтерме және бөлшек сауда; автомобильдерді және мотоциклдерді жөндеу	97,2	102,6	89,9	Оптовая и розничная торговля; ремонт автомобилей и мотоциклов
Көлік және қоймалау	93,7	102,8	59,6	Транспорт и складирование
Ақпарат және байланыс	104,2	110,3	110,8	Информация и связь
Тұру және тамақтану бойынша қызметтер	100,7	109,0	127,3	Услуги по проживанию и питанию
Жылжымайтын мүлікпен жасалатын операциялар	99,4	104,8	126,3	Операции с недвижимым имуществом
Кәсібі, ғылыми және техникалық қызмет	98,9	108,5	107,1	Профессиональная, научная и техническая деятельность
Әкімшілік және қосалқы қызмет көрсету саласындағы қызмет	96,7	109,7	120,1	Деятельность в области административного и вспомогательного обслуживания
Білім беру	116,2	140,2	108,2	Образование
Денсаулық сақтау және әлеуметтік қызметтер	106,2	117,1	108,4	Здравоохранение и социальные услуги
Өнер, ойын-сауық және демалыс	104,7	80,7	94,2	Искусство, развлечения и отдых
Өзге де қызметтер түрлерін ұсыну	106,6	113,4	156,8	Предоставление прочих видов услуг

**1.13 Экономикалық қызмет түрлері бойынша ШОК кәсіпорындарының  
көрсеткіштер индекстері**  
**Индексы показателей предприятий МСП по видам экономической деятельности**

пайызбен

в процентах

	Саны	Жұмыспен қамтылғандар саны	Өнім (тауарлар, қызмет көрсетулер) шығарылымы	
	Количество	Численность занятых	Выпуск продукции (товаров и услуг)	
Барлығы	114,2	112,6	90,2	Всего
Ауыл, орман және балық шаруашылығы	107,3	103,8	99,5	Сельское, лесное и рыбное хозяйство
Өнеркәсіп	118,2	110,3	83,4	Промышленность
кен өндіру өнеркәсібі және карьерлерді қазу	121,1	118,4	71,7	горнодобывающая промышленность и разработка карьеров
өңдеу өнеркәсібі	117,5	114,2	99,0	обрабатывающая промышленность
электрмен жабдықтау, газ, бу беру және ауа баптау	121,6	82,4	63,1	электроснабжение, подача газа, пара и воздушное кондиционирование
сумен жабдықтау; кәріз жүйесі, қалдықтардың жиналуын және таратылуын бақылау	120,3	92,9	82,0	водоснабжение; канализационная система, контроль над сбором и распределением отходов
Құрылыс	111,9	117,0	100,5	Строительство
Көтерме және бөлшек сауда; автомобильдерді және мотоциклдерді жөндеу	112,4	111,7	82,9	Оптовая и розничная торговля; ремонт автомобилей и мотоциклов
Көлік және қоймалау	116,3	113,4	55,6	Транспорт и складирование
Ақпарат және байланыс	116,6	113,2	109,8	Информация и связь
Түру және тамақтану бойынша қызметтер	124,1	120,8	118,9	Услуги по проживанию и питанию
Жылжымайтын мүлікпен жасалатын операциялар	110,6	107,1	107,8	Операции с недвижимым имуществом
Кәсіби, ғылыми және техникалық қызмет	111,3	111,7	106,0	Профессиональная, научная и техническая деятельность
Әкімшілік және қосалқы қызмет көрсету саласындағы қызмет	113,3	116,2	113,9	Деятельность в области административного и вспомогательного обслуживания
Білім беру	121,7	144,6	106,0	Образование
Денсаулық сақтау және әлеуметтік қызметтер	116,0	119,7	107,1	Здравоохранение и социальные услуги
Өнер, ойын-сауық және демалыс	126,4	76,6	93,0	Искусство, развлечения и отдых
Өзге де қызметтер түрлерін ұсыну	125,4	151,1	161,2	Предоставление прочих видов услуг

**1.14 Экономикалық қызмет түрлері бойынша дара кәсіпкерлер  
көрсеткіштерінің индекстері  
Индексы показателей индивидуальных предпринимателей  
по видам экономической деятельн**

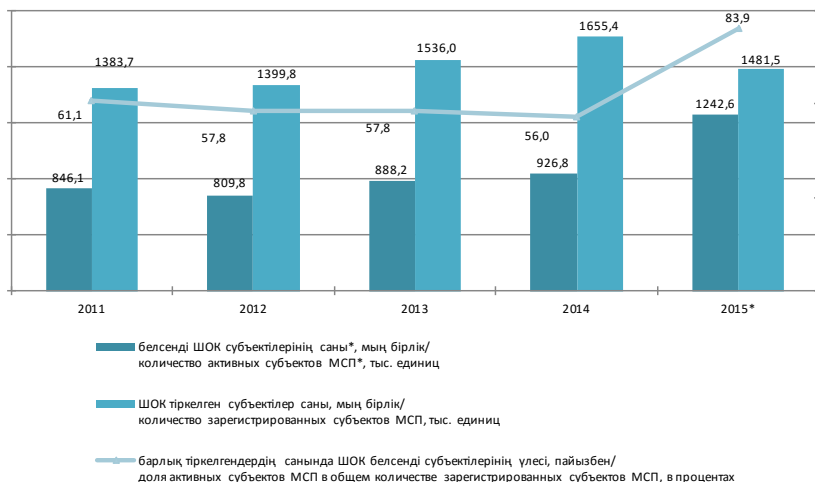
пайызбен

в процентах

	Саны	Жұмыспен қамтылғандар саны	Өнім (тауарлар, қызмет көрсетулер) шығарылымы	
	Количество	Численность занятых	Выпуск продукции (товаров и услуг)	
Барлығы	97,6	101,1	146,4	Всего
Ауыл, орман және балық шаруашылығы	112,4	111,6	124,6	Сельское, лесное и рыбное хозяйство
Өнеркәсіп	102,7	105,8	138,9	Промышленность
кен өндіру өнеркәсібі және карьерлерді қазу	86,4	108,6	103,3	горнодобывающая промышленность и разработка карьеров
өңдеу өнеркәсібі	102,5	105,7	139,3	обрабатывающая промышленность
электрмен жабдықтау; газ, бу беру және ауа баптау	134,1	101,4	123,0	электроснабжение, подача газа, пара и воздушное кондиционирование
сүмен жабдықтау; кәріз жүйесі, қалдықтардың жиналуын және таратылуын бақылау	104,1	111,1	158,3	водоснабжение; канализационная система, контроль над сбором и распределением отходов
Құрылыс	106,9	112,2	143,9	Строительство
Көтерме және бөлшек сауда; автомобильдерді және мотоциклдерді жөндеу	95,6	98,9	136,1	Оптовая и розничная торговля; ремонт автомобилей и мотоциклов
Көлік және қоймалау	91,8	95,4	128,8	Транспорт и складирование
Ақпарат және байланыс	98,4	103,4	144,4	Информация и связь
Тұру және тамақтану бойынша қызметтер	98,6	103,0	157,7	Услуги по проживанию и питанию
Жылжымайтын мүлікпен жасалатын операциялар	98,3	103,1	193,0	Операции с недвижимым имуществом
Кәсіби, ғылыми және техникалық қызмет	90,4	96,3	160,7	Профессиональная, научная и техническая деятельность
Әкімшілік және қосалқы қызмет көрсету саласындағы қызмет	91,7	95,4	170,7	Деятельность в области административного и вспомогательного обслуживания
Білім беру	112,8	125,8	183,3	Образование
Денсаулық сақтау және әлеуметтік қызметтер	101,4	107,7	148,8	Здравоохранение и социальные услуги
Өнер, ойын-сауық және демалыс	101,0	102,0	111,4	Искусство, развлечения и отдых
Өзге де қызметтер түрлерін ұсыну	105,0	107,1	146,6	Предоставление прочих видов услуг



**ШОК тіркелген субъектілердің барлық санындағы шағын және орта кәсіпкерліктегі  
белсенді субъектілерінің үлесі**  
**Доля активных субъектов МСП в общем количестве зарегистрированных субъектов  
малого и среднего предпринимательства**



\* Жұмыс істеп тұрған ШОК субъектілер саны.

Количество действующих субъектов МСП.

**1.15 ШОК тіркелген субъектілер саны**  
**Количество зарегистрированных субъектов МСП**

бірлік

единиц

	Тіркелген шаруашылық жүргізуші субъектілер, барлығы	Тіркелген ШОК субъектілері			
		барлығы	оның ішінде		
			ШОК кәсіпорындары	дара кәсіпкерлер	шаруа (фермер) қожалықтары
			Зарегистрированные субъекты МСП		
	Зарегистрированные хозяйствующие субъекты, всего	всего	в том числе		
			предприятия МСП	индивидуальные предприниматели	крестьянские (фермерские) хозяйства
<b>Қазақстан Республикасы</b>	1 541 098	1 481 454	300 643	991 963	188 848
Ақмола	59 654	56 111	8 450	43 867	3 794
Ақтөбе	60 800	58 202	11 882	41 956	4 364
Алматы	144 214	139 330	13 213	76 001	50 116
Атырау	54 260	52 344	8 446	41 939	1 959
Батыс Қазақстан	47 907	45 386	6 831	34 036	4 519
Жамбыл	76 896	73 940	7 076	50 842	16 022
Қарағанды	104 992	100 490	21 203	72 385	6 902
Қостанай	72 835	69 259	9 525	54 897	4 837
Қызылорда	49 323	46 684	6 337	37 508	2 839
Маңғыстау	55 636	53 710	10 640	41 814	1 256
Оңтүстік Қазақстан	215 524	209 875	24 740	116 547	68 588

Жалғасы

Продолжение

	Тіркелген шаруашылық жүргізуші субъектілер, барлығы	Тіркелген ШОК субъектілері			
		оның ішінде			
		ШОК кәсіпорындары	дара кәсіпкерлер	шаруа (фермер) қожалықтары	
	Зарегистрированные хозяйствующие субъекты, всего	Зарегистрированные субъекты МСП			
		в том числе			
	всего	предприятия МСП	индивидуальные предприниматели	крестьянские (фермерские) хозяйства	
Павлодар	55 061	52 279	9 965	38 695	3 619
Солтүстік Қазақстан	43 021	40 042	6 569	30 616	2 857
Шығыс Қазақстан	123 407	118 673	15 125	86 777	16 771
Астана қаласы	127 954	124 044	45 234	78 803	7
Алматы қаласы	249 614	241 085	95 407	145 280	398

**1.16 ШОК экономикалық қызмет түрлері бойынша тіркелген субъектілер саны**  
**Количество зарегистрированных субъектов МСП по видам экономической деятельности**

бірлік

единиц

	Тіркелген шаруашылық жүргізуші субъектілер, барлығы	Тіркелген ШОК субъектілері			
		оның ішінде			
		ШОК кәсіпорындары	дара-кәсіпкерлер	шаруа (фермер) қожалықтары	
	Зарегистрированные хозяйствующие субъекты, всего	Зарегистрированные субъекты МСП			
		в том числе			
	всего	предприятия МСП	индивидуальные предприниматели	крестьянские (фермерские) хозяйства	
Барлығы	1 541 098	1 481 454	300 643	991 963	188 848
Ауыл, орман және балық шаруашылығы	231 074	229 504	11 288	29 368	188 848
Өнеркәсіп	55 860	54 571	25 761	28 810	
кен өндіру өнеркәсібі және карьерлерді қазу	3 046	2 937	2 872	65	
өңдеу өнеркәсібі	48 522	48 095	20 293	27 802	
электрмен жабдықтау, газ, бу беру және ауа баптау	1 336	1 138	962	176	
сумен жабдықтау; кәріз жүйесі, қалдықтардың жиналуын және таратылуын бақылау	2 956	2 401	1 634	767	
Құрылыс	71 925	71 614	50 810	20 804	
Көтерме және бөлшек сауда; автомобильдерді және мотоциклдерді жөндеу	590 969	590 492	106 416	484 076	

Сельское, лесное и рыбное хозяйство  
 - Промышленность  
 горнодобывающая промышленность и - разработка карьеров  
 обрабатывающая - промышленность  
 электроснабжение, подача газа, пара и воздушное - кондиционирование  
 водоснабжение; канализационная система, контроль над сбором и распределением - отходов  
 - Строительство  
 Оптовая и розничная торговля; ремонт автомобилей и - мотоциклов

	Тіркелген шаруашылық жүргізуші субъектілер, барлығы	Тіркелген ШОК субъектілері				
		барлығы	оның ішінде			
			ШОК кәсіпорындары	дара-кәсіпкерлер	шаруа (фермер) қожалықтары	
Зарегистрированные хозяйствующие субъекты, всего	всего	Зарегистрированные субъекты МСП				
		в том числе				
		предприятия МСП	индивидуальные предприниматели	крестьянские (фермерские) хозяйства		
Көлік және қоймалау	112 841	112 163	13 179	98 984	Транспорт и - складирование	
Ақпарат және байланыс	19 576	19 303	8 357	10 946	- Информация и связь	
Тұру және тамақтану бойынша қызметтер	35 998	35 922	4 535	31 387	Услуги по проживанию и - питанию	
Жылжымайтын мүлікпен жасалатын операциялар	85 192	78 302	9 765	68 537	Операции с недвижимым имуществом	
Кәсіби, ғылыми және техникалық қызмет	47 723	46 247	25 052	21 195	Профессиональная, научная и техническая - деятельность	
Әкімшілік және қосалқы қызмет көрсету саласындағы қызмет	42 922	42 370	14 081	28 289	Деятельность в области административного и вспомогательного - обслуживания	
Білім беру	25 248	11 073	5 194	5 879	- Образование	
Денсаулық сақтау және әлеуметтік қызметтер	11 059	8 887	3 724	5 163	Здравоохранение и - социальные услуги	
Өнер, ойын-сауық және демалыс	13 343	10 586	2 507	8 079	Искусство, - развлечения и отдых	
Өзге де қызметтер түрлерін ұсыну	197 368	170 420	19 974	150 446	Предоставление - прочих видов услуг	

### 1.17 ШОК жұмыс істеп тұрған субъектілерінің саны Количество действующих субъектов МСП

бірлік

единиц

	Жұмыс істеп тұрған шаруашылық жүргізуші субъектілер, барлығы	ШОК жұмыс істеп тұрған субъектілері			
		барлығы	оның ішінде		
			ШОК кәсіпорындары	дара кәсіпкерлер	шаруа (фермер) қожалықтары
	Действующие хозяйствующие субъекты, всего	всего	Зарегистрированные субъекты МСП		
			в том числе		
		предприятия	индивидуальные предприниматели	крестьянские (фермерские) хозяйства	
Қазақстан Республикасы	1 285 658	1 242 579	178 576	882 849	181 154
Ақмола	48 877	46 256	4 953	37 770	3 533
Ақтөбе	52 238	50 212	7 164	38 828	4 220

Жалғасы

Продолжение

	Жұмыс істеп тұрған шаруашылық жүргізуші субъектілер, барлығы	ШОК жұмыс істеп тұрған субъектілері			
		барлығы	оның ішінде		
			ШОК кәсіпорындары	дара кәсіпкерлер	шаруа (фермер) қожалықтары
	Действующие хозяйствующие субъекты, всего	Зарегистрированные субъекты МСП			
всего		в том числе			
		предприятия	индивидуальные предприниматели	крестьянские (фермерские) хозяйства	
Алматы	120 830	117 332	6 561	65 508	45 263
Атырау	48 062	46 687	6 044	38 715	1 928
Батыс Қазақстан	41 656	39 588	4 360	30 884	4 344
Жамбыл	65 873	63 511	3 952	43 771	15 788
Қарағанды	89 470	85 906	14 085	65 266	6 555
Қостанай	63 071	60 252	6 042	49 569	4 641
Қызылорда	43 719	41 474	4 510	34 173	2 791
Маңғыстау	47 809	46 488	6 017	39 253	1 218
Оңтүстік Қазақстан	187 353	183 367	12 786	102 174	68 407
Павлодар	46 568	44 264	6 845	34 064	3 355
Солтүстік Қазақстан	36 710	34 306	3 912	27 571	2 823
Шығыс Қазақстан	102 088	98 617	8 237	74 467	15 913
Астана қаласы	101 450	99 186	27 050	72 132	4
Алматы қаласы	189 884	185 133	56 058	128 704	37

**1.18 Экономикалық қызмет түрлері бойынша ШОК жұмыс істеп тұрған субъектілер саны**  
**Количество действующих субъектов МСП по видам экономической деятельности**

бірлік

единиц

	Жұмыс істеп тұрған шаруашылық жүргізуші субъектілер, барлығы	ШОК жұмыс істеп тұрған субъектілері				
		барлығы	оның ішінде			
			ШОК кәсіпорындары	дара кәсіпкерлер	шаруа (фермер) қожалықтары	
	Действующие хозяйствующие субъекты,	всего	Зарегистрированные субъекты МСП			
в том числе						
		предприятия	индивидуальные предприниматели	крестьянские (фермерские) хозяйства		
Барлығы	1 285 658	1 242 579	178 576	882 849	181 154	Всего
Ауыл, орман және балық шаруашылығы	214 003	213 069	6 624	25 291	181 154	Сельское, лесное и рыбное хозяйство
Өнеркәсіп	43 539	42 562	16 386	26 176	-	Промышленность
кен өндіру өнеркәсібі және карьерлерді қазу	2 054	1 948	1 891	57	-	горнодобывающая промышленность и разработка карьеров
өңдеу өнеркәсібі	38 429	38 069	12 822	25 247	-	обрабатывающая промышленность
электрмен жабдықтау, газ, бу беру және ауа баптау	962	794	625	169	-	электроснабжение, подача газа, пара и воздушное
сүмен жабдықтау; кәріз жүйесі, қалдықтардың жиналуын және таратылуын бақылау	2 094	1 751	1 048	703	-	кондиционирование водоснабжение; канализационная система, контроль над сбором и распределением
Құрылыс	50 047	49 801	31 436	18 365	-	отходов
Көтерме және бөлшек сауда; автомобильдерді және мотоциклдерді жөндеу	494 125	493 850	54 673	439 177	-	Строительство
Көлік және қоймалау	89 218	88 815	8 388	80 427	-	Оптовая и розничная торговля; ремонт автомобилей и мотоциклов
Ақпарат және байланыс	15 053	14 943	5 337	9 606	-	Транспорт и складирование
Тұру және тамақтану бойынша қызметтер	29 851	29 789	2 994	26 795	-	Информация и связь
Жылжымайтын мүлікпен жасалатын операциялар	74 358	70 519	7 214	63 305	-	Услуги по проживанию и питанию
Кәсіби, ғылыми және техникалық қызмет	33 784	32 873	15 011	17 862	-	Операции с недвижимым имуществом
					-	Профессиональная, научная и техническая деятельность

Жалғасы

Продолжение

	Жұмыс істеп тұрған шаруашылық жүргізуші субъектілер, барлығы	ШОК жұмыс істеп тұрған субъектілері				
		барлығы	оның ішінде			
			ШОК кәсіпорындары	дара кәсіпкерлер	шаруа (фермер) қожалықтары	
Действующие хозяйствующие субъекты,		Зарегистрированные субъекты МСП				
		всего	в том числе			
предприятия	индивидуальные предприниматели		крестьянские (фермерские) хозяйства			
Әкімшілік және қосалқы қызмет көрсету саласындағы қызмет	33 917	33 558	9 215	24 343	Деятельность в области административного и вспомогательного обслуживания	
Білім беру	22 539	9 439	3 813	5 626	- Образование	
Денсаулық сақтау және әлеуметтік қызметтер	9 273	7 605	2 695	4 910	Здравоохранение и социальные услуги	
Өнер, ойын-сауық және демалыс	9 971	7 852	1 369	6 483	Искусство, развлечения и отдых	
Өзге де қызметтер түрлерін ұсыну	165 980	147 904	13 421	134 483	Предоставление прочих видов услуг	

**1.19 Тіркелген шаруашылық жүргізуші субъектілердің жалпы санындағы тіркелген ШОК субъектілерінің үлесі**  
**Доля зарегистрированных субъектов МСП в общем количестве зарегистрированных хозяйствующих субъектов**

пайызбен

в процентах

	Барлығы	Оның ішінде			
		ШОК кәсіпорындары	дара кәсіпкерлер	шаруа (фермер) қожалықтары	
	Всего	В том числе			
предприятия		индивидуальные предприниматели	крестьянские (фермерские) хозяйства		
Қазақстан Республикасы	96,1	19,5	64,4	12,2	
Ақмола	94,1	14,2	73,5	6,4	
Ақтөбе	95,7	19,5	69,0	7,2	
Алматы	96,6	9,2	52,7	34,7	
Атырау	96,5	15,6	77,3	3,6	
Батыс Қазақстан	94,7	14,3	71,0	9,4	
Жамбыл	96,2	9,2	66,1	20,9	
Қарағанды	95,7	20,2	68,9	6,6	
Қостанай	95,1	13,1	75,4	6,6	
Қызылорда	94,6	12,8	76,0	5,8	
Маңғыстау	96,5	19,1	75,1	2,3	
Оңтүстік Қазақстан	97,4	11,5	54,1	31,8	
Павлодар	94,9	18,1	70,3	6,5	
Солтүстік Қазақстан	93,1	15,3	71,2	6,6	
Шығыс Қазақстан	96,2	12,3	70,3	13,6	
Астана қаласы	96,9	35,3	61,6	0,0	
Алматы қаласы	96,6	38,2	58,2	0,2	

**1.20 Жұмыс істеп тұрған шаруашылық жүргізуші субъектілердің жалпы санындағы ШОК жұмыс істеп тұрған субъектілерінің үлесі**  
**Доля действующих субъектов МСП в общем количестве действующих хозяйствующих субъектов**

пайызбен

в процентах

	Барлығы	оның ішінде		
		ШОК кәсіпорындары	дара кәсіпкерлер	шаруа (фермер) қожалықтары
	Всего	в том числе		
		предприятия	индивидуальные предприниматели	крестьянские (фермерские) хозяйства
Қазақстан Республикасы	96,6	13,9	68,6	14,1
Ақмола	94,6	10,1	77,3	7,2
Ақтөбе	96,1	13,7	74,3	8,1
Алматы	97,1	5,4	54,2	37,5
Атырау	97,1	12,6	80,5	4,0
Батыс Қазақстан	95,0	10,5	74,1	10,4
Жамбыл	96,4	6,0	66,4	24,0
Қарағанды	96,0	15,7	73,0	7,3
Қостанай	95,5	9,6	78,6	7,3
Қызылорда	94,9	10,3	78,2	6,4
Маңғыстау	97,2	12,6	82,1	2,5
Оңтүстік Қазақстан	97,9	6,8	54,6	36,5
Павлодар	95,1	14,7	73,2	7,2
Солтүстік Қазақстан	93,5	10,7	75,1	7,7
Шығыс Қазақстан	96,6	8,1	72,9	15,6
Астана қаласы	97,8	26,7	71,1	0,0
Алматы қаласы	97,5	29,5	67,8	0,2

**1.21 Экономикалық қызмет түрлері бойынша тіркелген шаруашылық жүргізуші субъектілердің жалпы санындағы тіркелген ШОК субъектілерінің үлесі**  
**Доля зарегистрированных субъектов МСП в общем количестве зарегистрированных хозяйствующих субъектов по видам экономической деятельности**

пайызбен

в процентах

	Барлығы	оның ішінде		
		ШОК кәсіпорындары	дара кәсіпкерлер	шаруа (фермер) қожалықтары
	Всего	в том числе		
		предприятия	индивидуальные предприниматели	крестьянские (фермерские) хозяйства
Барлығы	96,1	19,5	64,4	12,2
Ауыл, орман және балық шаруашылығы	99,3	4,9	12,7	81,7
Өнеркәсіп	97,7	46,1	51,6	-
кен өндіру өнеркәсібі және қазу	96,4	94,3	2,1	-
				Сельское, лесное и рыбное хозяйство
				- Промышленность
				горнодобывающая промышленность и
				- разработка карьеров

Жалғасы

Продолжение

	Барлығы	оның ішінде			
		ШОК кәсіпорын- дары	дара- кәсіпкерлер	шаруа (фермер) қожалықтары	
	Всего	в том числе			
предприятия		индиви- дуальные предпри- ниматели	крестьянские (фермерские) хозяйства		
өңдеу өнеркәсібі	99,1	41,8	57,3	обрабатывающая	
электрмен жабдықтау, газ, бу беру және ауа баптау	85,2	72,0	13,2	- промышленность электроснабжение, подача газа, пара и воздушное - кондиционирование	
сумен жабдықтау; кәріз жүйесі, қалдықтардың жиналуын және таратылуын бақылау	81,2	55,3	25,9	водоснабжение; канализационная система, контроль над сбором и распределением	
Құрылыс	99,6	70,7	28,9	- отходов - Строительство	
Көтерме және бөлшек сауда; автомобильдерді және мотоциклдерді жөндеу	99,9	18,0	81,9	Оптовая и розничная торговля; ремонт автомобилей и - мотоциклов	
Көлік және қоймалау	99,4	11,7	87,7	Транспорт и - складирование	
Ақпарат және байланыс	98,6	42,7	55,9	- Информация и связь	
Тұру және тамақтану бойынша қызметтер	99,8	12,6	87,2	Услуги по проживанию - и питанию	
Жылжымайтын мүлікпен жасалатын операциялар	91,9	11,5	80,4	Операции с недвижимым - имуществом	
Кәсіби, ғылыми және техникалық қызмет	96,9	52,5	44,4	Профессиональная, научная и техническая - деятельность	
Әкімшілік және қосалқы қызмет көрсету саласындағы қызмет	98,7	32,8	65,9	Деятельность в области административного и вспомогательного - обслуживания	
Білім беру	43,9	20,6	23,3	- Образование	
Денсаулық сақтау және әлеуметтік қызметтер	80,4	33,7	46,7	Здравоохранение и - социальные услуги	
Өнер, ойын-сауық және демалыс	79,3	18,8	60,5	Искусство, развлечения - и отдых	
Өзге де қызметтер түрлерін ұсыну	86,3	10,1	76,2	Предоставление - прочих видов услуг	



**1.22 Экономикалық қызмет түрлері бойынша жұмыс істеп тұрған шаруашылық жүргізуші субъектілердің жалпы санындағы жұмыс істеп тұрған ШОК субъектілерінің үлесі**  
**Доля действующих субъектов МСП в общем количестве действующих хозяйствующих субъектов по видам экономической деятельности**

пайызбен

в процентах

	Барлығы	оның ішінде			
		ШОК кәсіпорындары	дара -кәсіпкерлер	шаруа (фермер) қожалықтары	
	Всего	в том числе			
предприятия		индиви- дуальные предпри- ниматели	крестьянские (фермерские) хозяйства		
Барлығы	96,6	13,9	68,6	14,1	Всего
Ауыл, орман және балық шаруашылығы	99,6	3,1	11,8	84,7	Сельское, лесное и рыбное хозяйство
Өнеркәсіп	97,8	37,7	60,1		- Промышленность
кен өндіру өнеркәсібі және карьерлерді қазу	94,8	92	2,8		горнодобывающая промышленность и разработка карьеров
өңдеу өнеркәсібі	99,1	33,4	65,7		обрабатывающая промышленность
электрмен жабдықтау, газ, бу беру және ауа баптау	82,5	65	17,5		электроснабжение, подача газа, пара и воздушное
сүмен жабдықтау; кәріз жүйесі, қалдықтардың жиналуын және таратылуын бақылау	83,6	50	33,6		кондиционирование водоснабжение; канализационная система, контроль над сбором и
Құрылыс	99,5	62,8	36,7		- распределением отходов - Строительство
Көтерме және бөлшек сауда; автомобильдерді және мотоциклдерді жөндеу	99,9	11	88,9		Оптовая и розничная торговля; ремонт автомобилей и мотоциклов
Көлік және қоймалау	99,5	9,4	90,1		- Транспорт и складирование
Ақпарат және байланыс	99,3	35,5	89,8		- Информация и связь
Тұру және тамақтану бойынша қызметтер	99,8	10	63,8		Услуги по проживанию и питанию
Жылжымайтын мүлікпен жасалатын операциялар	94,8	9,7	85,1		Операции с недвижимым имуществом
Кәсіби, ғылыми және техникалық қызмет	97,3	44,4	52,9		Профессиональная, научная и техническая деятельность
Әкімшілік және қосалқы қызмет көрсету саласындағы қызмет	98,9	27,2	71,7		Деятельность в области административного и вспомогательного
Білім беру	41,9	16,9	25		- обслуживания - Образование
Денсаулық сақтау және әлеуметтік қызметтер	82,0	29,1	52,9		Здравоохранение и социальные услуги
Өнер, ойын-сауық және демалыс	78,7	13,7	65		Искусство, развлечения и отдых
Өзге де қызметтер түрлерін ұсыну	89,1	8,1	81		Предоставление прочих видов услуг

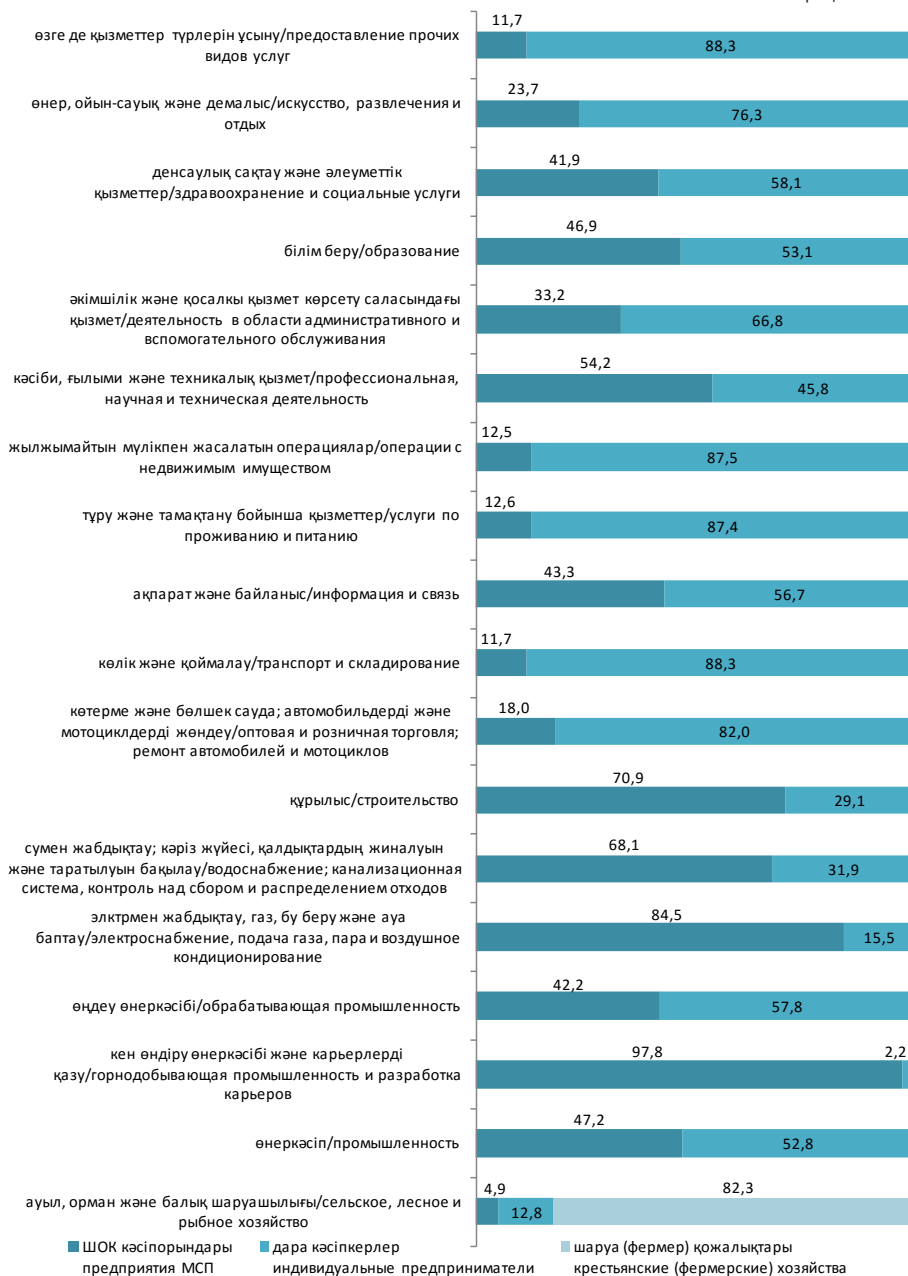
\*Қазақс

## Тіркелген ШОК субъектілерінің құрылымы

### Структура зарегистрированных субъектов МСП

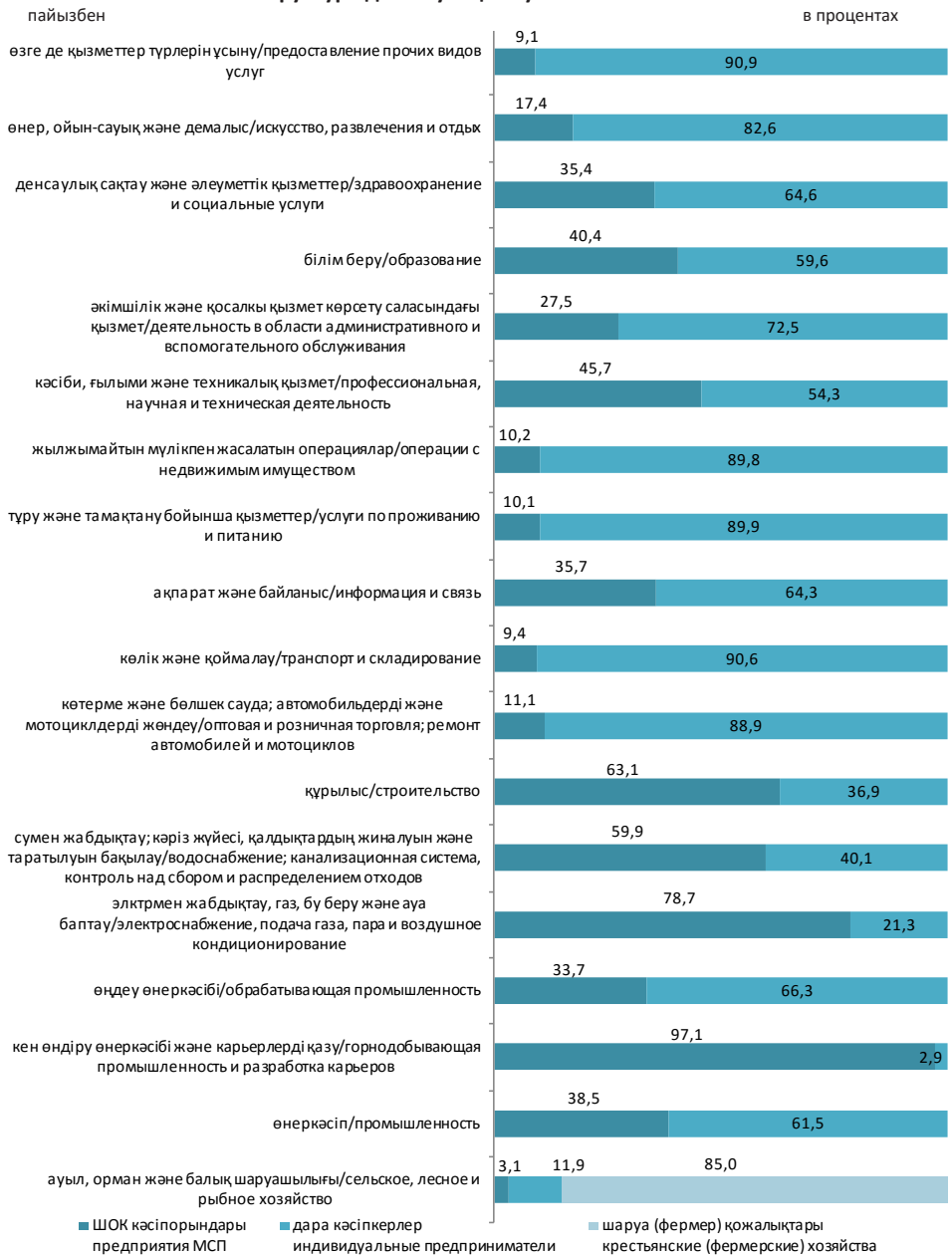
пайызбен

в процентах

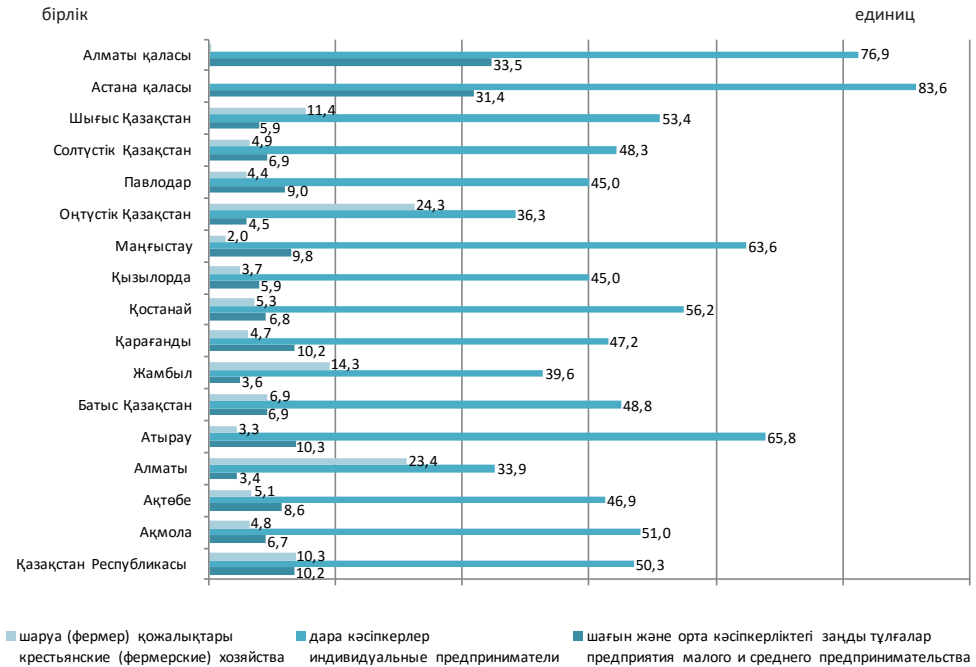


## Жұмыс істеп тұрған ШОК субъектілерінің құрылымы

### Структура действующих субъектов МСП



**2015 жылы Қазақстан өңірлері бойынша жұмыс істеп тұрған  
субъектілерінің саны 1000 тұрғынға шаққанда  
Количество действующих субъектов на 1000 жителей  
по регионам Казахстана в 2015 году**



### 1.23 ШОК жұмыспен қамтылғандар саны Численность занятых МСП

адам

человек

	Жұмыспен қамтылғандар саны, барлығы	ШОК жұмыспен қамтылған субъектілер саны			
		барлығы	оның ішінде		
			ШОК кәсіпорында-рында	дара кәсіпкерлерде	шаруа (фермер) қожалықтарында
	Численность занятых, всего	Зарегистрированные субъекты МСП			
		всего	в том числе		
			на предприятиях МСП	в индивидуальном предпринимательстве	в крестьянских (фермерских) хозяйствах
<b>Қазақстан Республикасы</b>	8 623 754	3 183 844	1 536 965	1 360 338	286 541
Ақмола	422 986	133 991	67 412	59 903	6 676
Ақтөбе	419 965	140 875	71 006	61 103	8 766
Алматы	984 442	255 898	81 867	95 598	78 433
Атырау	296 490	127 386	66 279	58 637	2 470
Батыс Қазақстан	318 757	105 996	44 843	53 422	7 731
Жамбыл	512 635	126 767	36 985	56 489	33 293
Қарағанды	694 548	235 093	111 953	110 187	12 953
Қостанай	494 473	159 665	71 990	78 477	9 198
Қызылорда	308 972	86 610	37 728	44 398	4 484
Маңғыстау	277 200	111 665	55 589	54 850	1 226
Оңтүстік Қазақстан	1 152 688	329 043	111 123	126 090	91 830
Павлодар	418 637	132 033	63 277	62 154	6 602
Солтүстік Қазақстан	320 657	104 696	54 343	47 542	2 811
Шығыс Қазақстан	696 677	236 169	93 752	122 360	20 057
Астана қаласы	466 087	290 273	170 456	119 813	4
Алматы қаласы	838 540	607 684	398 362	209 315	7

### 1.24 Экономикалық қызмет түрлері бойынша ШОК жұмыспен қамтылғандар саны Численность занятых МСП по видам экономической деятельности

адам

человек

	Жұмыспен қамтылғандар саны, барлығы	ШОК жұмыспен қамтылған субъектілер саны			
		барлығы	оның ішінде		
			ШОК кәсіпорында-рында	дара-кәсіпкер-лерде	шаруа (фермер) қожалық-тарында
	Численность занятых, всего	Зарегистрированные субъекты МСП			
		всего	в том числе		
			на предпри-ятиях МСП	в индиви-дуальном предпри-нимательстве	в крестьян-ских (фермерских) хозяйствах
Барлығы	8 623 754	3 183 844	1 536 965	1 360 338	286 541
Ауыл, орман және балық шаруашылығы	1 553 384	412 077	99 412	26 124	286 541
Өнеркәсіп	1 083 734	307 329	252 678	54 651	-
кен өндіру өнеркәсібі және карьерлерді қазу	284 154	29 428	29 252	176	-
өңдеу өнеркәсібі	552 558	241 439	188 671	52 768	-
					Сельское, лесное и рыбное хозяйство
					- Промышленность
					горнодобывающая промышленность и
					- разработка карьеров
					обрабатывающая
					- промышленность

Жалғасы

Продолжение

	Жұмыспен қамтылғандар саны, барлығы	ШОК жұмыспен қамтылған субъектілер саны				
		барлығы	оның ішінде			
			ШОК кәсіпорында-рында	дара-кәсіпкер-лерде	шаруа (фермер) қожалық-тарында	
	Численность занятых, всего	Зарегистрированные субъекты МСП				
		всего	в том числе			
на предпри-ятиях МСП	в индиви-дуальном предпри-нимательстве		в крестьян-ских (фермерских) хозяйствах			
электрмен жабдықтау, газ, бу беру және ауа баптау	165 146	13 966	13 447	519	электроснабжение, подача газа, пара и воздушное	
сумен жабдықтау; кәріз жүйесі, қалдықтардың жиналуын және таратылуын бақылау	81 876	22 496	21 308	1 188	- кондиционирование водоснабжение; канализационная система, контроль над сбором и распределением	
Құрылыс	689 452	280 734	249 657	31 077	- отходов	
Көтерме және бөлшек сауда; автомобильдерді және мотоциклдерді жөндеу	1 260 927	985 247	314 198	671 049	- Строительство	
Көлік және қоймалау	619 475	195 733	88 497	107 236	Оптовая и розничная торговля; ремонт автомобилей и	
Ақпарат және байланыс	151 682	53 086	38 619	14 467	- мотоциклов	
Тұру және тамақтану бойынша қызметтер	174 230	108 411	40 093	68 318	Транспорт и	
Жылжымайтын мүлікпен жасалатын операциялар	94 233	168 860	73 104	95 756	- складирование	
Кәсіби, ғылыми және техникалық қызмет	221 265	143 183	116 151	27 032	- Информация и связь	
Әкімшілік және қосалқы қызмет көрсету саласындағы қызмет	234 296	138 888	100 778	38 110	Услуги по проживанию и	
Білім беру	1 012 803	50 632	39 959	10 673	- питанию	
Денсаулық сақтау және әлеуметтік қызметтер	455 335	48 028	38 553	9 475	Операции с недвижимым	
Өнер, ойын-сауық және демалыс	127 290	49 773	39 576	10 197	- имуществом	
Өзге де қызметтер түрлерін ұсыну	945 648	241 863	45 690	196 173	Профессиональная, научная и техническая	
					- деятельность	
					Деятельность в области административного и вспомогательного	
					- обслуживания	
					Образование	
					Здравоохранение и	
					- социальные услуги	
					Искусство,	
					- развлечения и отдых	
					Предоставление	
					- прочих видов услуг	

**1.25 Жұмыспен қамтылғандардың жалпы санындағы ШОК саласында  
жұмыспен қамтылғандардың үлесі  
Доля занятых в сфере МСП в общей численности занятых**

пайызбен

в процентах

	Барлық ШОК субъектілері	Оның ішінде		
		ШОК кәсіпорындары	дара кәсіпкерлер	шаруа (фермер) қожалықтары
	Все субъекты МСП	В том числе		
		предприятия МСП	индивидуальные предприниматели	крестьянские (фермерские) хозяйства
<b>Қазақстан Республикасы</b>	36,9	17,8	15,8	3,3
Ақмола	31,7	15,9	14,2	1,6
Ақтөбе	33,5	16,9	14,5	2,1
Алматы	26,0	8,3	9,7	8,0
Атырау	43,0	22,4	19,8	0,8
Батыс Қазақстан	33,3	14,1	16,8	2,4
Жамбыл	24,7	7,2	11,0	6,5
Қарағанды	33,8	16,1	15,8	1,9
Қостанай	32,3	14,5	15,9	1,9
Қызылорда	28,0	12,2	14,4	1,4
Маңғыстау	40,3	20,1	19,8	0,4
Оңтүстік Қазақстан	28,5	9,6	10,9	8,0
Павлодар	31,5	15,1	14,8	1,6
Солтүстік Қазақстан	32,7	17	14,8	0,9
Шығыс Қазақстан	33,9	13,5	17,5	2,9
Астана қаласы	62,3	36,6	25,7	0,0
Алматы қаласы	72,5	47,5	25,0	0,0

**1.26 Экономикалық қызмет түрлері бойынша жұмыспен қамтылғандардың жалпы санындағы ШОК саласында жұмыспен қамтылғандардың үлесі  
Доля занятых в сфере МСП в общей численности занятых по видам экономической деятельности**

пайызбен

в процентах

	Барлық ШОК субъектілері	Оның ішінде		
		ШОК кәсіпорындары	дара кәсіпкерлер	шаруа (фермер) қожалықтары
	Все субъекты МСП	В том числе		
		предприятия	индивидуальные предприниматели	крестьянские (фермерские) хозяйства
Барлығы	36,9	17,8	15,8	3,3
Ауыл, орман және балық шаруашылығы	26,5	6,4	1,7	18,4
Өнеркәсіп	28,4	23,3	5,1	-
кен өндіру өнеркәсібі және карьерлерді қазу	10,4	10,3	0,1	-
өңдеу өнеркәсібі	43,7	34,1	9,6	-
электрмен жабдықтау, газ, бу беру және ауа баптау	8,4	8,1	0,3	-

Жалғасы

Продолжение

	Барлық ШОК субъектілері	Оның ішінде			
		ШОК кәсіпорындары	дара кәсіпкерлер	шаруа (фермер) қожалықтары	
	Все субъекты МСП	В том числе			
предприятия		индивидуальные предприниматели	крестьянские (фермерские) хозяйства		
сумен жабдықтау; кәріз жүйесі, қалдықтардың жиналуын және таратылуын бақылау	27,5	26,0	1,5	водоснабжение; канализационная система, контроль над сбором и распределением	
Құрылыс	40,7	36,2	4,5	- отходов	
Көтерме және бөлшек сауда; автомобильдерді және мотоциклдерді жөндеу	78,1	24,9	53,2	- Строительство	
Көлік және қоймалау	31,6	14,3	17,3	Оптовая и розничная торговля; ремонт автомобилей и	
Ақпарат және байланыс	35,0	25,5	9,5	- мотоциклов	
Тұру және тамақтану бойынша қызметтер	62,2	23,0	39,2	Транспорт и	
Жылжымайтын мүлікпен жасалатын операциялар	179,2	77,6	101,6	- складирование	
Кәсіби, ғылыми және техникалық қызмет	64,7	52,5	12,2	- Информация и связь	
Әкімшілік және қосалқы қызмет көрсету саласындағы қызмет	59,3	43,0	16,3	Услуги по проживанию	
Білім беру	5,0	3,9	1,1	- и питанию	
Денсаулық сақтау және әлеуметтік қызметтер	10,6	8,5	2,1	Операции с недвижимым	
Өнер, ойын-сауық және демалыс	39,1	31,1	8,0	- имуществом	
Өзге де қызметтер түрлерін ұсыну	25,6	4,8	20,8	Профессиональная, научная и техническая	
				- деятельность	
				Деятельность в области административного и вспомогательного	
				- обслуживания	
				- образование	
				Здравоохранение и	
				- социальные услуги	
				Искусство, развлечения	
				- и отдых	
				Предоставление прочих	
				- видов услуг	



**1.27 ШОК саласында жұмыспен қамтылғандардың экономикалық тұрғыда  
белсенді халыққа шаққандағы үлесі  
Доля занятых в сфере МСП в экономически активном населении**

	Экономикалық тұрғыда белсенді халықтың барлығы, адам	Үлесі, пайызбен			
		Барлық ШОК субъектілері	оның ішінде		
			ШОК кәсіпорындары	дара кәсіпкерлер	шаруа (фермер) қожалықтары
	Экономически активное население, человек	Все субъекты МСП	Доля, в процентах		
			в том числе		
			предприятия МСП	индивидуальные предприниматели	крестьянские (фермерские) хозяйства
<b>Қазақстан Республикасы</b>	9 074 875	35,1	16,9	15,0	3,2
Ақмола	444 752	30,1	15,1	13,5	1,5
Ақтөбе	441 574	31,9	16,1	13,8	2
Алматы	1 033 945	24,7	7,9	9,2	7,6
Атырау	312 215	40,8	21,2	18,8	0,8
Батыс Қазақстан	335 186	31,6	13,4	15,9	2,3
Жамбыл	539 324	23,5	6,8	10,5	6,2
Қарағанды	730 595	32,2	15,3	15,1	1,8
Қостанай	520 296	30,7	13,8	15,1	1,8
Қызылорда	325 207	26,6	11,6	13,6	1,4
Маңғыстау	292 053	38,2	19,0	18,8	0,4
Оңтүстік Қазақстан	1 216 553	27,0	9,1	10,4	7,5
Павлодар	439 615	30,0	14,4	14,1	1,5
Солтүстік Қазақстан	337 115	31,0	16,1	14,1	0,8
Шығыс Қазақстан	732 527	32,2	12,8	16,7	2,7
Астана қаласы	488 834	59,4	34,9	24,5	0,0
Алматы қаласы	885 084	68,7	45,0	23,7	0,0

**1.28 ШОК субъектілерінің өнім шығарылымы  
Выпуск продукции субъектами МСП**

млн. теңге

млн. тенге

	Барлық ШОК субъектілері	оның ішінде		
		ШОК кәсіпорындары	дара -кәсіпкерлер	шаруа (фермер) қожалықтары
	Все субъекты МСП	в том числе		
		предприятия	индивидуальные предприниматели	крестьянские (фермерские) хозяйства
<b>Қазақстан Республикасы</b>	15 699 405	13 276 625	1 518 237	904 543
Ақмола	481 256	362 959	77 403	40 894
Ақтөбе	636 783	544 697	55 162	36 924
Алматы	854 769	576 347	92 864	185 558
Атырау	869 820	766 731	87 966	15 123
Батыс Қазақстан	1 006 828	891 067	83 309	32 452
Жамбыл	337 936	211 740	39 447	86 749
Қарағанды	717 269	548 974	101 887	66 408
Қостанай	482 159	354 188	64 811	63 160
Қызылорда	236 518	190 560	30 437	15 521

Жалғасы

Продолжение

	Барлық ШОК субъектілері	оның ішінде		
		ШОК кәсіпорындары	дара -кәсіпкерлер	шаруа (фермер) қожалықтары
	Все субъекты МСП	в том числе		
		предприятия	индивидуальные предприниматели	крестьянские (фермерские) хозяйства
Маңғыстау	640 770	579 093	57 662	4 015
Оңтүстік Қазақстан	848 239	595 936	107 552	144 751
Павлодар	611 951	508 908	51 238	51 805
Солтүстік Қазақстан	334 893	238 245	42 366	54 282
Шығыс Қазақстан	615 114	421 133	87 204	106 777
Астана қаласы	3 359 227	3 161 544	197 655	28
Алматы қаласы	3 665 873	3 324 503	341 274	96

### 1.29 Экономикалық қызмет түрлері бойынша ШОК субъектілерінің өнім шығарылымы

#### Выпуск продукции субъектами МСП по видам экономической деятельности

млн. теңге

млн. тенге

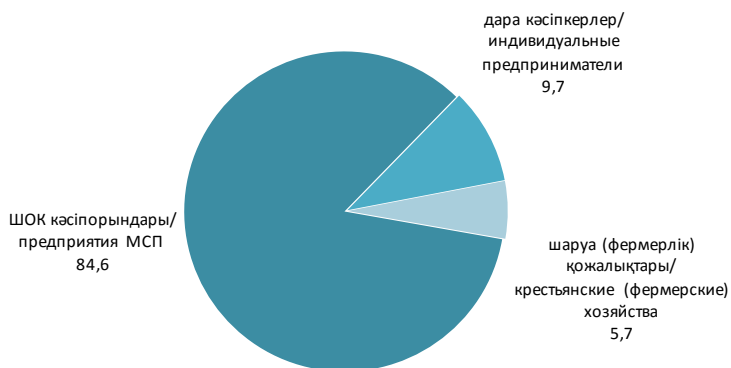
	Барлық ШОК субъектілері	оның ішінде			
		ШОК кәсіпорындары	дара -кәсіпкерлер	шаруа (фермер) қожалықтары	
		в том числе			
	предприятия	индивидуальные предприниматели	крестьянские (фермерские) хозяйства		
Барлығы	15 699 405	13 276 625	1 518 237	904 543	Всего
Ауыл, орман және балық шаруашылығы	1 298 194	391 056	2 595	904 543	Сельское, лесное и рыбное хозяйство
Өнеркәсіп	3 128 662	3 068 097	60 565		- Промышленность
кен өндіру өнеркәсібі және карьерлерді қазу	1 193 664	1 192 893	771		горнодобывающая промышленность и - разработка карьеров
өңдеу өнеркәсібі	1 675 776	1 617 492	58 284		обрабатывающая - промышленность
электрмен жабдықтау, газ, бу беру және ауа баптау	189 439	189 018	421		электроснабжение, подача газа, пара и воздушное
сумен жабдықтау; кәріз жүйесі, қалдықтардың жиналуын және таратылуын бақылау	69 783	68 694	1 089		- кондиционирование водоснабжение; канализационная система, контроль над сбором и распределением
Құрылыс	3 033 443	2 993 941	39 502		- отходов
Көтерме және бөлшек сауда; автомобильдерді және мотоциклдерді жөндеу	3 583 059	2 872 857	710 202		- Строительство
Көлік және қоймалау	877 433	773 735	103 698		Оптовая и розничная торговля; ремонт автомобилей и - мотоциклов
Ақпарат және байланыс	326 353	313 500	12 853		Транспорт и - складирование
					- Информация и связь

	Барлық ШОК субъектілері	оның ішінде			
		ШОК кәсіпорындары	дара -кәсіпкерлер	шаруа (фермер) қожалықтары	
	Все -субъекты- МСП	в том числе			
предприятия		индивидуальные предприятия	крестьянские (фермерские) хозяйства		
Тұру және тамақтану бойынша қызметтер	228 437	167 447	60 990	Услуги по проживанию и - питанию	
Жылжымайтын мүлікпен жасалатын операциялар	701 240	468 068	233 172	Операции с недвижимым - имуществом	
Кәсіби, ғылыми және техникалық қызмет	1 116 794	1 083 911	32 883	Профессиональная, научная и техническая - деятельность	
Әкімшілік және қосалқы қызмет көрсету саласындағы қызмет	484 710	409 402	75 308	Деятельность в области административного и вспомогательного - обслуживания	
Білім беру	102 703	97 617	5 086	- Образование	
Денсаулық сақтау және әлеуметтік қызметтер	108 286	103 596	4 690	Здравоохранение и - социальные услуги	
Өнер, ойын-сауық және демалыс	116 595	107 508	9 087	Искусство, - развлечения и отдых	
Өзге де қызметтер түрлерін ұсыну	593 496	425 890	167 606	Предоставление - прочих видов услуг	

### ШОК субъектілерінің өнім шығарылымының құрылымы Структура выпуска продукции субъектами МСП

пайызбен

в процентах



## 2. Шағын және орта кәсіпкерліктің (ШОК) даму серпіні Динамика развития малого и среднего предпринимательства (МСП)

### Негізгі көрсеткіштер Основные показатели

	2005	2006	2007	2008	2009	2010	2011	2012	2013	2014	2015	
Жалпы ішкі өнімдегі шағын және орта кәсіпкерлік субъектілерінің қызметінің салымын бағалау <sup>1)</sup> , пайызбен	10,5	9,8	10,7	16,7	17,7	20,6	17,3	17,1	16,7	25,9	24,9	Оценка вклада малого и среднего предпринимательства в валовой внутренний продукт <sup>1)</sup> , в процентах
Тіркелген шағын және орта кәсіпкерлік субъектілері, бірлік	742 785	840 000	938 155	1 026 255	934 691	1 196 725	1 383 727	1 399 787	1 535 983	1 655 386	1 481 454	Зарегистрированные субъекты малого и среднего предпринимательства, единиц
оның ішінде:												в том числе:
тіркелген шағын кәсіпкерліктің кәсіпорындары	157 568	172 277	189 671	203 142	213 454	204 989	216 486	229 865	247 745	278 788	297 554	зарегистрированные предприятия малого предпринимательства
тіркелген орта кәсіпкерліктің кәсіпорындары	3 738	3 769	4 053	3 770	11 024	11 871	12 659	12 153	12 610	6 057	3 089	зарегистрированные предприятия среднего предпринимательства
тіркелген дара кәсіпкерлер	394 672	469 648	549 931	625 488	516 778	793 514	954 506	968 288	1 086 460	1 178 503	991 963	зарегистрированные индивидуальные предприниматели
тіркелген шаруа (фермер) қожалықтары	186 807	194 306	194 500	193 855	193 435	186 351	200 076	189 481	189 168	192 038	188 848	зарегистрированные крестьянские хозяйства (фермерские хозяйства)
Республика бойынша тіркелген шаруашылық жүргізуші субъектілердің жалпы санындағы тіркелген шағын және орта кәсіпкерлік субъектілерінің үлес салмағы, пайызбен	91,9	92,1	92,6	93,0	92,7	94,5	95,0	94,9	95,1	95,9	96,1	Удельный вес зарегистрированных субъектов малого и среднего предпринимательства в общем количестве зарегистрированных хозяйствующих субъектов по республике, в процентах

	2005	2006	2007	2008	2009	2010	2011	2012	2013	2014	2015	
Белсенді шағын және орта кәсіпкерліктің субъектілері <sup>1)</sup> , бірлік оның ішінде:	507 365	572 738	643 376	707 821	663 374	661 598	846 111	809 750	888 233	926 844	1 242 579	Активные субъекты малого и среднего предпринимательства <sup>2)</sup> , в том числе:
белсенді шағын кәсіпкерліктің кәсіпорындар	50 612	47 756	55 865	58 480	60 601	66 492	64 457	62 888	61 076	74 829	175 679	активные предприятия малого предпринимательства
белсенді орта кәсіпкерліктің кәсіпорындар	2 541	2 678	2 476	4 019	4 160	8 712	9 028	8 388	8 312	4 559	2 897	активные предприятия среднего предпринимательства
белсенді дара кәсіпкерлер	297 234	358 583	415 709	475 841	428 420	416 085	589 640	573 618	660 262	694 759	882 849	активные индивидуальные предприниматели
белсенді шаруа (фермер) қожалықтары	156 978	163 721	169 326	169 481	170 193	170 309	182 986	164 856	158 583	152 697	181 154	активные крестьянские хозяйства (фермерские)
Республика бойынша белсенді шаруашылық жүргізуші субъектілердің жалпы санындағы белсенді шағын және орта кәсіпкерліктің субъектілерінің үлес салмағы <sup>3)</sup> , пайызбен	92,1	92,8	93,5	93,9	93,4	94,2	95,4	95,1	95,4	95,9	96,6	Удельный вес активных субъектов малого и среднего предпринимательства в общем количестве активных хозяйствующих субъектов по республике <sup>3)</sup> , в процентах
Шағын және орта кәсіпкерлікте жұмыспен қамтылғандар саны, адам	1 875 524	1 951 887	2 121 198	2 152 960	2 296 600	2 630 580	2 427 135	2 383 338	2 576 899	2 810 962	3 183 844	Численность занятых в малом и среднем предпринимательстве, человек
оның ішінде:												в том числе:
шағын кәсіпкерлік кәсіпорындарында жұмыспен қамтылғандар саны	533 777	557 884	585 866	464 622	551 308	746 240	539 285	500 591	527 519	849 015	1 185 186	численность занятых на предприятиях малого предпринимательства
орта кәсіпкерлік кәсіпорындарында жұмыспен қамтылғандар саны	265 472	267 074	259 122	397 607	405 094	748 240	689 385	675 486	711 788	516 520	351 779	численность занятых на предприятиях среднего предпринимательства

Жалғасы	2005	2006	2007	2008	2009	2010	2011	2012	2013	2014	2015	Продолжение
дара кәсіпкерлерде жұмыспен қамтылғандар саны	571 620	622 667	733 456	828 963	874 356	710 559	771 939	831 425	990 677	1 136 050	1 360 338	численность занятых индивидуальных предпринимателей
шаруа (фермер) қожалықтарында жұмыспен қамтылғандар саны	504 655	504 262	542 754	461 768	465 842	425 541	426 527	375 836	346 915	309 377	286 541	численность занятых в крестьянских (фермерских) хозяйствах
Шағын және орта кәсіпкерлік субъектілерінің өнім шығарылымы, млн. теңге	1 544 056	1 929 565	2 525 437	4 872 965	5 366 936	7 275 779	7 603 804	8 255 123	9 165 412	15 568 081	15 699 405	Выпуск продукции малого и среднего предпринимательства, млн. тенге
оның ішінде:												в том числе:
шағын кәсіпкерлік кәсіпорындарының орта кәсіпкерлік кәсіпорындарының	844 632	1 033 438	1 327 126	1 152 071	1 270 715	1 673 528	1 445 158	1 546 428	1 871 067	8 007 342	10 200 061	предприятиями малого предпринимательства
дара кәсіпкерлердің	309 473	408 014	459 160	2 967 498	3 323 021	4 761 501	4 897 119	5 405 045	5 610 130	5 801 985	3 076 564	предприятиями среднего предпринимательства
шаруа (фермер) қожалықтарының	222 993	302 715	473 648	437 313	371 192	495 074	675 104	754 366	949 816	972 670	1 518 237	индивидуальными предпринимателями
	166 956	185 395	265 500	316 083	402 009	345 676	586 424	549 284	734 399	786 084	904 543	крестьянскими (фермерскими) хозяйствами

<sup>1)</sup> Көрсеткіш жаңа әдіснама бойынша есептелген.

Показатель рассчитан по новой методике.

<sup>2)</sup> Жұмыс істеп тұрған ШОК субъектілерінің саны.

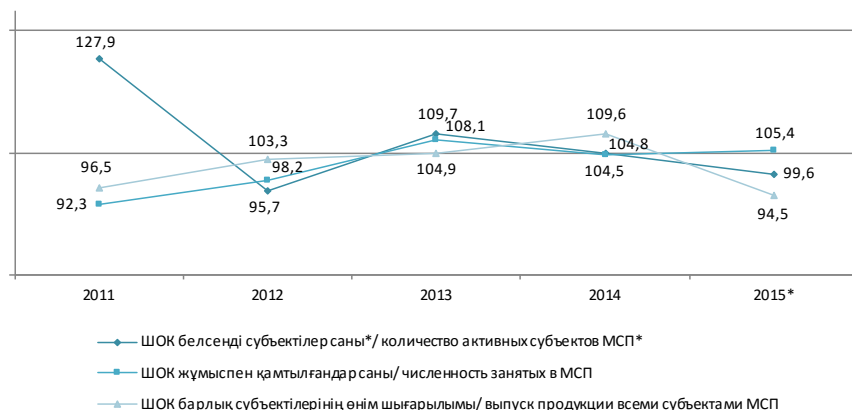
Количество действующих субъектов МСП.

<sup>3)</sup> Удельный вес действующих субъектов малого и среднего предпринимательства в общем количестве действующих субъектов по республике. Республика бойынша жұмыс істеп тұрған шаруашылық жүргізуші субъектілердің жалпы санындағы жұмыс істеп тұрған шағын және орта кәсіпкерліктің субъектілерінің үлес салмағы.

## ШОК субъектілер қызметінің негізгі көрсеткіштердің даму серпіні Динамика изменения основных показателей деятельности субъектов МСП

өткен жылға пайызбен

в процентах к предыдущему году



\* Жұмыс істеп тұрған ШОК субъектілерінің саны.

Количество действующих субъектов МСП.

### 2.1 Белсенді ШОК субъектілерінің саны Количество активных субъектов МСП

бірлік

единиц

	2011	2012	2013	2014	2015*
барлығы всего					
<b>Қазақстан Республикасы</b>	846 111	809 750	888 233	926 844	1 242 579
Ақмола	33 050	32 046	35 097	36 271	46 256
Ақтөбе	36 052	36 168	39 328	41 237	50 212
Алматы	113 859	100 362	95 863	96 424	117 332
Атырау	31 366	31 472	33 495	35 560	46 687
Батыс Қазақстан	27 805	28 141	30 337	31 437	39 588
Жамбыл	39 916	38 582	43 658	45 713	63 511
Қарағанды	56 552	56 987	63 791	67 557	85 906
Қостанай	42 801	41 464	45 097	46 067	60 252
Қызылорда	21 803	22 924	27 269	30 377	41 474
Маңғыстау	27 923	28 678	32 835	35 620	46 488
Оңтүстік Қазақстан	135 793	111 810	125 682	126 819	183 367
Павлодар	31 675	30 539	33 783	35 348	44 264
Солтүстік Қазақстан	25 125	23 771	25 775	25 888	34 306
Шығыс Қазақстан	75 740	72 762	77 951	79 915	98 617
Астана қаласы	49 870	51 871	58 810	64 504	99 186
Алматы қаласы	96 781	102 173	119 462	128 107	185 133
шағын кәсіпкерлік кәсіпорындары предприятия малого предпринимательства					
<b>Қазақстан Республикасы</b>	64 457	62 888	61 076	74 829	175 679
Ақмола	2 019	2 156	2 231	2 732	4 828
Ақтөбе	3 541	3 514	3 527	3 995	7 070
Алматы	4 628	3 233	2 544	3 123	6 423

Жалғасы	Продолжение				
	2011	2012	2013	2014	2015*
Атырау	2 281	2 313	2 171	2 728	5 959
Батыс Қазақстан	1 707	1 809	1 836	2 035	4 277
Жамбыл	1 496	1 508	1 456	1 697	3 891
Қарағанды	4 567	4 604	4 665	6 019	13 889
Қостанай	2 681	2 896	3 020	3 378	5 887
Қызылорда	1 822	2 050	2 106	2 216	4 437
Маңғыстау	3 014	2 748	2 341	2 638	5 925
Оңтүстік Қазақстан	5 232	6 568	4 773	6 071	12 635
Павлодар	2 497	2 731	2 837	3 398	6 743
Солтүстік Қазақстан	1 750	1 821	1 814	2 250	3 772
Шығыс Қазақстан	5 004	5 060	5 330	5 857	8 070
Астана қаласы	6 041	5 890	6 008	7 553	26 758
Алматы қаласы	16 177	13 987	14 417	19 139	55 115
орта кәсіпкерлік кәсіпорындары предприятия среднего предпринимательства					
<b>Қазақстан Республикасы</b>	<b>9 028</b>	<b>8 388</b>	<b>8 312</b>	<b>4 559</b>	<b>2 897</b>
Ақмола	452	379	374	229	125
Ақтөбе	482	466	457	238	94
Алматы	491	447	433	287	138
Атырау	354	266	288	161	85
Батыс Қазақстан	222	192	187	138	83
Жамбыл	189	201	189	114	61
Қарағанды	697	693	784	355	196
Қостанай	503	439	445	285	155
Қызылорда	229	209	198	141	73
Маңғыстау	330	280	282	149	92
Оңтүстік Қазақстан	531	539	522	274	151
Павлодар	354	383	349	186	102
Солтүстік Қазақстан	420	353	316	234	140
Шығыс Қазақстан	544	461	526	306	167
Астана қаласы	869	795	815	393	292
Алматы қаласы	2 361	2 285	2 147	1 069	943
дара кәсіпкерлер индивидуальные предприниматели					
<b>Қазақстан Республикасы</b>	<b>589 640</b>	<b>573 618</b>	<b>660 262</b>	<b>694 759</b>	<b>882 849</b>
Ақмола	26 719	26 142	29 074	29 757	37 770
Ақтөбе	27 885	27 949	31 047	32 806	38 828
Алматы	56 288	47 243	48 110	49 357	65 508
Атырау	27 231	27 181	29 504	31 085	38 715
Батыс Қазақстан	22 178	22 509	24 674	25 627	30 884
Жамбыл	22 704	21 655	26 653	28 493	43 771
Қарағанды	45 097	46 596	53 368	55 419	65 266
Қостанай	34 176	33 131	36 733	37 600	49 569
Қызылорда	18 512	19 304	23 531	26 399	34 173
Маңғыстау	23 634	24 743	29 379	32 055	39 253
Оңтүстік Қазақстан	63 076	49 144	65 042	70 179	102 174
Павлодар	25 649	24 711	27 653	28 553	34 064
Солтүстік Қазақстан	20 178	18 948	20 764	20 930	27 571
Шығыс Қазақстан	55 122	53 286	59 861	62 068	74 467
Астана қаласы	42 959	45 181	51 982	56 549	72 132
Алматы қаласы	78 232	85 895	102 887	107 882	128 704



Жалғасы	Продолжение				
	2011	2012	2013	2014	2015*
	шаруа (фермер) қожалықтары крестьянские (фермерские) хозяйства				
<b>Қазақстан Республикасы</b>	182 986	164 856	158 583	152 697	181 154
Ақмола	3 860	3 369	3 418	3 553	3 533
Ақтөбе	4 144	4 239	4 297	4 198	4 220
Алматы	52 452	49 439	44 776	43 657	45 263
Атырау	1 500	1 712	1 532	1 586	1 928
Батыс Қазақстан	3 698	3 631	3 640	3 637	4 344
Жамбыл	15 527	15 218	15 360	15 409	15 788
Қарағанды	6 191	5 094	4 974	5 764	6 555
Қостанай	5 441	4 998	4 899	4 804	4 641
Қызылорда	1 240	1 361	1 434	1 621	2 791
Маңғыстау	945	907	833	778	1 218
Оңтүстік Қазақстан	66 954	55 559	55 345	50 295	68 407
Павлодар	3 175	2 714	2 944	3 211	3 355
Солтүстік Қазақстан	2 777	2 649	2 881	2 474	2 823
Шығыс Қазақстан	15 070	13 955	12 234	11 684	15 913
Астана қаласы	1	5	5	9	4
Алматы қаласы	11	6	11	17	371

\*Жұмыс істеп тұрған ШОК субъектілерінің саны.  
Количество действующих субъектов МСП.

## 2.2 Экономикалық қызмет түрлері бойынша белсенді ШОК субъектілерінің саны Количество активных субъектов МСП по видам экономической деятельности

бірлік	единиц				
	2011	2012	2013	2014	2015*
	барлығы всего				
Барлығы	846 111	809 750	888 233	926 844	1 242 579
Ауыл, орман және балық шаруашылығы	188 027	170 086	163 428	158 153	213 069
Өнеркәсіп	21 797	23 389	24 472	28 267	42 562
кен өндіру өнеркәсібі және карьерлерді қазу	703	632	579	812	1 948
өңдеу өнеркәсібі	20 044	21 732	22 850	26 059	38 069
электрмен жабдықтау, газ, бу беру және ауа баптау	241	216	170	393	794
сумен жабдықтау; кәріз жүйесі, қалдықтардың жиналуын және таратылуын бақылау	809	809	873	1 003	1 751
Құрылыс	21 062	20 912	22 792	26 062	49 801
Көтерме және бөлшек сауда; автомобильдерді және мотоциклдерді өңдеу	385 664	334 505	381 479	389 457	493 850
					Всего
					Сельское, лесное и рыбное хозяйство
					Промышленность
					горнодобывающая промышленность и разработка карьеров
					обрабатывающая промышленность
					электроснабжение, подача газа, пара и воздушное кондициони- рование
					водоснабжение; канализационная система, контроль над сбором и распределением отходов
					Строительство
					Оптовая и розничная торговля; ремонт автомобилей и мотоциклов

Жалғасы	2011	2012	2013	2014	2015*	Продолжение
Көлік және қоймалау	51 445	51 918	58 763	62 313	88 815	Транспорт и складирование
Ақпарат және байланыс	6 876	8 221	9 259	10 261	14 943	Информация и связь
Тұру және тамақтану бойынша қызметтер	19 136	20 346	22 280	24 167	29 789	Услуги по проживанию и питанию
Жылжымайтын мүлікпен жасалатын операциялар	40 414	48 078	54 459	59 141	70 519	Операции с недвижимым имуществом
Кәсіби, ғылыми және техникалық қызмет	18 600	19 114	21 135	23 144	32 873	Профессиональная, научная и техническая деятельность
Әкімшілік және қосалқы қызмет көрсету саласындағы қызмет	20 161	20 943	23 468	25 184	33 558	Деятельность в области административного и вспомогательного обслуживания
Білім беру	2 696	4 001	5 022	5 939	9 439	Образование
Денсаулық сақтау және әлеуметтік қызметтер	3 957	4 500	5 034	5 509	7 605	Здравоохранение и социальные услуги
Өнер, ойын-сауық және демалыс	4 292	4 542	5 119	5 764	7 852	Искусство, развлечения и отдых
Өзге де қызметтер түрлерін ұсыну	61 965	79 168	91 523	103 483	147 904	Предоставление прочих видов услуг
шағын кәсіпкерлік кәсіпорындары предприятия малого предпринимательства						
Барлығы	64 457	62 888	61 076	74 829	175 679	Всего
Ауыл, орман және балық шаруашылығы	3 761	3 789	3 393	4 003	6 339	Сельское, лесное и рыбное хозяйство
Өнеркәсіп	5 973	6 286	5 295	6 684	15 714	Промышленность
кен өндіру өнеркәсібі және карьерлерді қазу	423	433	391	610	1 778	горнодобывающая промышленность и разработка карьеров
өңдеу өнеркәсібі	5 155	5 447	4 547	5 426	12 329	обрабатывающая промышленность
электрмен жабдықтау, газ, бу беру және ауа баптау	19	16	22	219	591	электроснабжение, подача газа, пара и воздушное кондиционирование
сүмен жабдықтау; кәріз жүйесі, қалдықтардың жиналуын және таратылуын бақылау	376	390	335	429	1 016	водоснабжение; канализационная система, контроль над сбором и распределением отходов
Құрылыс	11 417	9 965	9 607	11 434	31 023	Строительство
Көтерме және бөлшек сауда; автомобильдерді және мотоциклдерді жөндеу	21 651	21 411	19 652	24 656	54 236	Оптовая и розничная торговля; ремонт автомобилей и мотоциклов
Көлік және қоймалау	2 891	2 702	3 074	3 764	8 194	Транспорт и складирование
Ақпарат және байланыс	1 855	1 811	1 921	2 199	5 276	Информация и связь
Тұру және тамақтану бойынша қызметтер	950	950	973	1 150	2 907	Услуги по проживанию и питанию
Жылжымайтын мүлікпен жасалатын операциялар	3 118	3 103	3 357	4 394	7 152	Операции с недвижимым имуществом

	2011	2012	2013	2014	2015*	
Кәсіби, ғылыми және техникалық қызмет	5 738	5 373	5 636	7 006	14 852	Профессиональная, научная и техническая деятельность
Әкімшілік және қосалқы қызмет көрсету саласындағы қызмет	3 653	3 700	3 881	4 442	8 983	Деятельность в области административного и вспомогательного обслуживания
Білім беру	1 044	1 341	1 609	1 872	3 769	Образование
Денсаулық сақтау және әлеуметтік қызметтер	1 211	1 249	1 332	1 465	2 627	Здравоохранение и социальные услуги
Өнер, ойын-сауық және демалыс	287	308	271	373	1 320	Искусство, развлечения и отдых
Өзге де қызметтер түрлерін ұсыну	908	900	1 075	1 387	13 287	Предоставление прочих видов услуг
орта кәсіпкерлік кәсіпорындары предприятия среднего предпринимательства						
Барлығы	9 028	8 388	8 312	4 559	2 897	Всего
Ауыл, орман және балық шаруашылығы	821	639	607	482	285	Сельское, лесное и рыбное хозяйство
Өнеркәсіп	1 544	1 295	1 239	1 026	672	Промышленность
кен өндіру өнеркәсібі және карьерлерді қазу	196	130	137	140	113	горнодобывающая промышленность и разработка карьеров
өңдеу өнеркәсібі	1 205	1 038	967	783	493	обрабатывающая промышленность
электрмен жабдықтау, газ, бу беру және ауа баптау	82	65	62	56	34	электроснабжение, подача газа, пара и воздушное кондиционирование
сумен жабдықтау; кәріз жүйесі, қалдықтардың жиналуын және таратылуын бақылау	61	62	73	47	32	водоснабжение; канализационная система, контроль над сбором и распределением отходов
Құрылыс	1 303	1 165	1 124	667	413	Строительство
Көтерме және бөлшек сауда; автомобильдерді және мотоциклдерді жөндеу	2 504	2 631	2 459	768	437	Оптовая и розничная торговля; ремонт автомобилей и мотоциклов
Көлік және қоймалау	573	476	515	327	194	Транспорт и складирование
Ақпарат және байланыс	173	173	171	124	61	Информация и связь
Тұру және тамақтану бойынша қызметтер	167	151	183	136	87	Услуги по проживанию и питанию
Жылжымайтын мүлікпен жасалатын операциялар	524	537	593	120	62	Операции с недвижимым имуществом
Кәсіби, ғылыми және техникалық қызмет	495	450	441	287	159	Профессиональная, научная и техническая деятельность
Әкімшілік және қосалқы қызмет көрсету саласындағы қызмет	350	371	441	326	232	Деятельность в области административного и вспомогательного обслуживания
Өнер, ойын-сауық және демалыс	49	49	93	41	49	Искусство, развлечения и отдых

## Жалғасы

## Продолжение

	2011	2012	2013	2014	2015*	
Өзге де қызметтер түрлерін ұсыну	525	446	356	255	246	Предоставление прочих видов услуг
						дара кәсіпкерлер индивидуальные предприниматели
Барлығы	589 640	573 618	660 262	694 759	882 849	Всего
Ауыл, орман және балық шаруашылығы	459	802	845	971	25 291	Сельское, лесное и рыбное хозяйство
Өнеркәсіп	14 280	15 808	17 938	20 557	26 176	Промышленность
кен өндіру өнеркәсібі және карьерлерді қазу	84	69	51	62	57	горнодобывающая промышленность и разработка карьеров
өңдеу өнеркәсібі	13 684	15 247	17 336	19 850	25 247	обрабатывающая промышленность
электрмен жабдықтау, газ, бу беру және ауа баптау	140	135	86	118	169	электроснабжение, подача газа, пара и воздушное кондиционирование
сумен жабдықтау; кәріз жүйесі, қалдықтардың жиналуын және тартылуын бақылау	372	357	465	527	703	водоснабжение; канализационная система, контроль над сбором и распределением отходов
Құрылыс	8 342	9 782	12 061	13 961	18 365	Строительство
Көтерме және бөлшек сауда; автомобильдерді және мотоциклдерді жөндеу	361 509	310 463	359 368	364 033	439 177	Оптовая и розничная торговля; ремонт автомобилей и мотоциклов
Көлік және қоймалау	47 981	48 740	55 174	58 222	80 427	Транспорт и складирование
Ақпарат және байланыс	4 848	6 237	7 167	7 938	9 606	Информация и связь
Тұру және тамақтану бойынша қызметтер	18 019	19 245	21 124	22 881	26 795	Услуги по проживанию и питанию
Жылжымайтын мүлікпен жасалатын операциялар	36 772	44 438	50 509	54 627	63 305	Операции с недвижимым имуществом
Кәсіби, ғылыми және техникалық қызмет	12 367	13 291	15 058	15 851	17 862	Профессиональная, научная и техническая деятельность
Әкімшілік және қосалқы қызмет көрсету саласындағы қызмет	16 158	16 872	19 146	20 416	24 343	Деятельность в области административного и вспомогательного обслуживания
Білім беру	1 652	2 660	3 320	3 968	5 626	Образование
Денсаулық сақтау және әлеуметтік қызметтер	2 746	3 251	3 558	3 920	4 910	Здравоохранение и социальные услуги
Өнер, ойын-сауық және демалыс	3 956	4 186	4 805	5 350	6 483	Искусство, развлечения и отдых
Өзге де қызметтер түрлерін ұсыну	60 551	77 843	90 189	102 064	134 483	Предоставление прочих видов услуг
						шаруа (фермер) қожалықтары крестьянские (фермерские) хозяйства
Барлығы	182 986	164 856	158 583	152 697	181 154	Всего

\*Жұмыс істеп тұрған ШОК субъектілерінің саны.

Количество действующих субъектов МСП.

## 2.3 ШОК жұмыспен қамтылғандар саны Численность занятых в МСП

	2011	2012	2013	2014	2015
	барлығы всего				
<b>Қазақстан Республикасы</b>	2 427 135	2 383 338	2 576 899	2 810 962	3 183 844
Ақмола	112 857	108 460	115 672	123 009	133 991
Ақтөбе	105 961	103 300	113 146	128 456	140 875
Алматы	251 517	252 035	245 409	231 586	255 898
Атырау	83 395	76 182	86 539	101 818	127 386
Батыс Қазақстан	85 449	79 464	92 323	98 110	105 996
Жамбыл	117 483	108 372	115 917	119 409	126 767
Қарағанды	188 482	200 718	207 941	222 155	235 093
Қостанай	131 836	129 343	136 646	147 668	159 665
Қызылорда	59 839	67 267	68 685	78 169	86 610
Маңғыстау	77 181	74 214	83 016	96 655	111 665
Оңтүстік Қазақстан	295 842	270 938	266 405	288 942	329 043
Павлодар	115 034	110 144	116 100	123 527	132 033
Солтүстік Қазақстан	96 235	95 647	97 992	99 301	104 696
Шығыс Қазақстан	221 266	221 551	220 472	224 016	236 169
Астана қаласы	150 550	161 893	198 065	253 277	290 273
Алматы қаласы	334 209	323 810	412 571	474 864	607 684
	шағын кәсіпкерлік кәсіпорындары предприятия малого предпринимательства				
<b>Қазақстан Республикасы</b>	539 285	500 591	527 519	849 015	1 185 186
Ақмола	22 462	19 692	21 871	34 520	48 991
Ақтөбе	23 271	20 410	21 265	41 580	53 428
Алматы	32 066	37 650	33 449	43 152	61 333
Атырау	18 820	14 359	14 044	28 842	52 801
Батыс Қазақстан	17 409	12 763	16 029	25 845	32 640
Жамбыл	15 651	14 289	16 183	21 255	28 635
Қарағанды	46 936	52 393	48 477	68 671	85 500
Қостанай	26 103	23 158	25 630	39 399	51 317
Қызылорда	13 503	19 694	14 474	20 477	27 662
Маңғыстау	19 239	15 288	16 437	29 856	42 830
Оңтүстік Қазақстан	42 766	40 227	40 233	69 893	87 647
Павлодар	33 100	25 880	27 262	39 189	49 398
Солтүстік Қазақстан	17 288	15 863	17 730	25 776	34 063
Шығыс Қазақстан	52 908	51 461	46 419	58 774	68 125
Астана қаласы	45 832	48 274	52 982	107 164	141 341
Алматы қаласы	111 931	89 190	115 034	194 622	319 475
	орта кәсіпкерлік кәсіпорындары предприятия среднего предпринимательства				
<b>Қазақстан Республикасы</b>	689 385	675 486	711 788	516 520	351 779
Ақмола	40 104	39 962	41 517	30 153	18 421
Ақтөбе	36 485	33 425	35 170	25 012	17 578
Алматы	39 245	41 983	40 792	28 268	20 534
Атырау	28 173	23 647	26 827	19 913	13 478
Батыс Қазақстан	26 895	24 358	25 497	17 639	12 203
Жамбыл	18 417	17 788	18 543	14 556	8 350
Қарағанды	53 509	58 578	58 014	41 034	26 453
Қостанай	43 133	42 179	42 951	33 164	20 673

Жалғасы	Продолжение				
	2011	2012	2013	2014	2015
Қызылорда	22 561	21 969	20 884	17 177	10 066
Маңғыстау	30 419	27 197	27 446	20 296	12 759
Оңтүстік Қазақстан	46 274	45 823	43 406	35 171	23 476
Павлодар	34 189	33 064	32 361	21 241	13 879
Солтүстік Қазақстан	38 488	36 870	37 821	27 997	20 280
Шығыс Қазақстан	58 469	57 903	52 710	36 994	25 627
Астана қаласы	51 649	52 709	63 287	45 893	29 115
Алматы қаласы	121 375	118 031	144 562	102 012	78 887
дара кәсіпкерлер					
индивидуальные предприниматели					
<b>Қазақстан Республикасы</b>	771 939	831 425	990 677	1 136 050	1 360 338
Ақмола	39 082	40 704	44 744	50 785	59 903
Ақтөбе	35 931	39 652	46 896	53 049	61 103
Алматы	64 838	67 532	69 765	75 773	95 598
Атырау	32 805	35 169	42 857	50 616	58 637
Батыс Қазақстан	31 881	33 735	42 477	46 803	53 422
Жамбыл	25 794	27 433	34 462	40 094	56 489
Қарағанды	67 064	71 806	86 166	98 226	110 187
Қостанай	51 201	53 289	57 854	65 124	78 477
Қызылорда	20 601	22 330	29 674	36 338	44 398
Маңғыстау	26 138	30 485	37 929	45 468	54 850
Оңтүстік Қазақстан	66 362	63 008	78 138	91 039	126 090
Павлодар	40 295	44 749	49 875	56 052	62 154
Солтүстік Қазақстан	33 301	37 466	37 204	40 403	47 542
Шығыс Қазақстан	82 726	86 597	97 897	107 860	122 360
Астана қаласы	53 066	60 904	81 790	100 212	119 813
Алматы қаласы	100 856	116 566	152 953	178 208	209 315
шаруа (фермер) қожалықтары					
крестьянские (фермерские) хозяйства					
<b>Қазақстан Республикасы</b>	426 527	375 836	346 915	309 377	286 541
Ақмола	11 209	8 102	7 540	7 551	6 676
Ақтөбе	10 274	9 813	9 815	8 815	8 766
Алматы	115 368	104 870	101 403	84 393	78 433
Атырау	3 597	3 007	2 811	2 447	2 470
Батыс Қазақстан	9 264	8 608	8 321	7 823	7 731
Жамбыл	57 621	48 862	46 730	43 504	33 293
Қарағанды	20 973	17 941	15 284	14 224	12 953
Қостанай	11 399	10 717	10 211	9 981	9 198
Қызылорда	3 174	3 274	3 653	4 177	4 484
Маңғыстау	1 385	1 244	1 204	1 035	1 226
Оңтүстік Қазақстан	140 440	121 880	104 628	92 839	91 830
Павлодар	7 451	6 451	6 603	7 045	6 602
Солтүстік Қазақстан	7 158	5 448	5 237	5 125	2 811
Шығыс Қазақстан	27 163	25 590	23 446	20 388	20 057
Астана қаласы	4	6	6	8	4
Алматы қаласы	47	23	22	22	7

## 2.4 Экономикалық қызмет түрлері бойынша ШОК жұмыспен қамтылғандар саны

### Численность занятых в МСП по видам экономической деятельности

адам						человек
	2011	2012	2013	2014	2015	
Барлығы	2 427 135	2 383 338	2 576 899	2 810 962	3 183 844	Всего
Ауыл, орман және балық шаруашылығы	536 018	467 317	436 302	407 022	412 077	Сельское, лесное и рыбное хозяйство
Өнеркәсіп	249 535	247 851	233 286	275 861	307 329	Промышленность
кен өндіру өнеркәсібі және карьерлерді қазу	19 791	23 175	22 519	24 860	29 428	горнодобывающая промышленность и разработка карьеров
өңдеу өнеркәсібі	190 876	188 155	192 512	210 314	241 439	обрабатывающая промышленность
электрмен жабдықтау, газ, бу беру және ауа баптау	14 291	14 421	16 791	16 828	13 966	электроснабжение, подача газа, пара и воздушное кондиционирование
сумен жабдықтау; кәріз жүйесі, қалдықтардың жиналуын және таратылуын бақылау	24 577	22 100	21 072	23 859	22 496	водоснабжение; канализационная система, контроль над сбором и распределением отходов
Құрылыс	220 279	200 437	218 128	237 897	280 734	Строительство
Көтерме және бөлшек сауда; автомобильдерді және мотоциклдерді жөндеу	673 775	659 868	768 551	864 455	985 247	Оптовая и розничная торговля; ремонт автомобилей и мотоциклов
Көлік және қоймалау	121 483	133 552	142 047	161 125	195 733	Транспорт и складирование
Ақпарат және байланыс	49 654	41 252	48 075	46 295	53 086	Информация и связь
Тұру және тамақтану бойынша қызметтер	69 887	80 217	84 440	95 203	108 411	Услуги по проживанию и питанию
Жылжымайтын мүлікпен жасалатын операциялар	103 076	115 694	129 710	151 338	168 860	Операции с недвижимым имуществом
Кәсібі, ғылыми және техникалық қызмет	119 710	113 142	127 259	128 102	143 183	Профессиональная, научная и техническая деятельность
Әкімшілік және қосалқы қызмет көрсету саласындағы қызмет	100 938	105 061	108 483	120 511	138 888	Деятельность в области административного и вспомогательного обслуживания
Білім беру	19 570	24 994	35 224	35 106	50 632	Образование
Денсаулық сақтау және әлеуметтік қызметтер	17 528	18 994	22 868	40 091	48 028	Здравоохранение и социальные услуги
Өнер, ойын-сауық және демалыс	54 488	55 400	57 324	60 608	49 773	Искусство, развлечения и отдых
Өзге де қызметтер түрлерін ұсыну	91 196	119 559	145 597	187 348	241 863	Предоставление прочих видов услуг

Жалғасы

Продолжение

	2011	2012	2013	2014	2015	
шағын кәсіпкерлік кәсіпорындары предприятия малого предпринимательства						
Барлығы	539 285	500 591	527 519	849 015	1 185 186	Всего
Ауыл, орман және балық шаруашылығы	24 358	19 356	17 022	40 213	58 264	Сельское, лесное и рыбное хозяйство
Өнеркәсіп	63 984	56 826	59 973	107 120	163 945	Промышленность
кен өндіру өнеркәсібі және карьерлерді қазу	3 546	4 669	4 358	10 235	18 188	горнодобывающая промышленность и разработка карьеров
өңдеу өнеркәсібі	51 864	45 105	46 535	81 721	121 639	обрабатывающая промышленность
электрмен жабдықтау, газ, бу беру және ауа баптау	230	287	2 732	4 466	7 824	электроснабжение, подача газа, пара и воздушное кондиционирование
сумен жабдықтау; кәріз жүйесі, қалдықтардың жиналуын және таратылуын бақылау	8 344	6 765	6 348	10 698	16 294	водоснабжение; канализационная система, контроль над сбором и распределением отходов
Құрылыс	99 088	81 553	84 896	148 855	197 018	Строительство
Көтерме және бөлшек сауда; автомобильдерді және мотоциклдерді жөндеу	100 768	106 387	107 121	213 297	268 302	Оптовая и розничная торговля; ремонт автомобилей и мотоциклов
Көлік және қоймалау	24 451	23 719	24 374	45 067	66 010	Транспорт и складирование
Ақпарат және байланыс	22 863	17 726	19 786	21 148	29 997	Информация и связь
Тұру және тамақтану бойынша қызметтер	12 691	13 099	13 223	18 808	28 194	Услуги по проживанию и питанию
Жылжымайтын мүлікпен жасалатын операциялар	40 181	38 132	39 806	55 813	65 921	Операции с недвижимым имуществом
Кәсіби, ғылыми және техникалық қызмет	49 302	43 816	51 043	67 777	96 878	Профессиональная, научная и техническая деятельность
Әкімшілік және қосалқы қызмет көрсету саласындағы қызмет	45 806	44 094	41 271	53 970	74 732	Деятельность в области административного и вспомогательного обслуживания
Білім беру	17 399	21 353	30 168	17 439	34 147	Образование
Денсаулық сақтау және әлеуметтік қызметтер	12 778	13 160	16 346	15229	25 870	Здравоохранение и социальные услуги
Өнер, ойын-сауық және демалыс	17 700	14 178	14 731	19 274	34 810	Искусство, развлечения и отдых
Өзге де қызметтер түрлерін ұсыну	7 916	7 192	7 759	25 005	41 098	Предоставление прочих видов услуг
орта кәсіпкерлік кәсіпорындары предприятия среднего предпринимательства						
Барлығы	689 385	675 486	711 788	516 520	351 779	Всего
Ауыл, орман және балық шаруашылығы	75 972	70 974	71 028	55 558	41 148	Сельское, лесное и рыбное хозяйство
Өнеркәсіп	156 534	156 333	153 686	122 030	88 733	Промышленность
кен өндіру өнеркәсібі және карьерлерді қазу	16 139	18 363	18 043	14 467	11 064	горнодобывающая промышленность и разработка карьеров



Жалғасы						Продолжение
	2011	2012	2013	2014	2015	
өңдеу өнеркәсібі	110 973	109 509	108 024	83 465	67 032	обрабатывающая промышленность
электрмен жабдықтау, газ, бу беру және ауа баптау	13 676	13 675	13 631	11 858	5 623	электроснабжение, подача газа, пара и воздушное кондиционирование
сүмен жабдықтау; кәріз жүйесі, қалдықтардың жиналуын және таратылуын бақылау	15 746	14 786	13 988	12 240	5 014	водоснабжение; канализационная система, контроль над сбором и распределением отходов
Құрылыс	110 065	104 392	114 745	64 570	52 639	Строительство
Көтерме және бөлшек сауда; автомобильдерді және мотоциклдерді жөндеу	105 803	102 894	125 885	67 907	45 896	Оптовая и розничная торговля; ремонт автомобилей и мотоциклов
Көлік және қоймалау	46 124	48 140	48 746	32 960	22 487	Транспорт и складирование
Ақпарат және байланыс	21 516	16 348	18 818	12 981	8 622	Информация и связь
Тұру және тамақтану бойынша қызметтер	16 515	17 944	15 844	14 369	11 899	Услуги по проживанию и питанию
Жылжымайтын мүлікпен жасалатын операциялар	21 196	22 883	22 764	12 415	7 183	Операции с недвижимым имуществом
Кәсібі, ғылыми және техникалық қызмет	56 538	53 295	56 633	36 166	19 273	Профессиональная, научная и техническая деятельность
Әкімшілік және қосалқы қызмет көрсету саласындағы қызмет	35 530	38 673	39 391	32 740	26 046	Деятельность в области административного и вспомогательного обслуживания
Өнер, ойын-сауық және демалыс	31 873	35 068	35 516	32 407	4 766	Искусство, развлечения и отдых
Өзге де қызметтер түрлерін ұсыну	11 719	8 542	8 732	32 417	23 087	Предоставление прочих видов услуг
дара кәсіпкерлер индивидуальные предприниматели						
Барлығы	771 939	831 425	990 677	1 136 050	1 360 338	Всего
Ауыл, орман және балық шаруашылығы	9 161	1 151	1 337	1 874	26 124	Сельское, лесное и рыбное хозяйство
Өнеркәсіп	29 017	34 692	19 627	46 711	54 651	Промышленность
кен өндіру өнеркәсібі және карьерлерді қазу	106	143	118	158	176	горнодобывающая промышленность и промышленность разработки карьеров
өңдеу өнеркәсібі	28 039	33 541	37 953	45 128	52 768	обрабатывающая промышленность
электрмен жабдықтау, газ, бу беру және ауа баптау	385	459	428	504	519	электроснабжение, подача газа, пара и воздушное кондиционирование
сүмен жабдықтау; кәріз жүйесі, қалдықтардың жиналуын және таратылуын бақылау	487	549	736	921	1 188	водоснабжение; канализационная система, контроль над сбором и распределением отходов
Құрылыс	11 126	14 492	18 487	24 472	31 077	Строительство

Жалғасы

Продолжение

	2011	2012	2013	2014	2015	
Көтерме және бөлшек сауда; автомобильдерді және мотоциклдерді жөндеу	467 204	450 587	535 545	583 251	671 049	Оптовая и розничная торговля; ремонт автомобилей и мотоциклов
Көлік және қоймалау	50 908	61 693	68 927	83 098	107 236	Транспорт и складирование
Ақпарат және байланыс	5 275	7 178	9 471	12 166	14 467	Информация и связь
Тұру және тамақтану бойынша қызметтер	40 681	49 174	55 373	62 026	68 318	Услуги по проживанию и питанию
Жылжымайтын мүлікпен жасалатын операциялар	41 699	54 679	67 140	83 110	95 756	Операции с недвижимым имуществом
Кәсіби, ғылыми және техникалық қызмет	13 870	16 031	19 583	24 159	27 032	Профессиональная, научная и техническая деятельность
Әкімшілік және қосалқы қызмет көрсету саласындағы қызмет	19 602	22 294	27 821	33 801	38 110	Деятельность в области административного и вспомогательного обслуживания
Білім беру	2 171	3 641	5 056	7 463	10 673	Образование
Денсаулық сақтау және әлеуметтік қызметтер	4 750	5 834	6 522	7 878	9 475	Здравоохранение и социальные услуги
Өнер, ойын-сауық және демалыс	4 915	6 154	7 077	8 927	10 197	Искусство, развлечения и отдых
Өзге де қызметтер түрлерін ұсыну	71 561	103 825	129 106	157 114	196 173	Предоставление прочих видов услуг
			шаруа (фермер) қожалықтары крестьянские (фермерские) хозяйства			
Барлығы	426 527	375 836	346 915	309 377	286 541	Всего

## 2.5 ШОК барлық субъектілерінің өнім шығарылымы Выпуск продукции всеми субъектами МСП

млн. теңге

млн. тенге

	2011	2012	2013	2014	2015
<b>Қазақстан Республикасы</b>	7 603 804	8 255 123	9 165 412	15 568 081	15 699 405
Ақмола	290 559	270 817	301 092	398 010	481 256
Ақтөбе	354 802	392 403	396 741	556 354	636 783
Алматы	496 092	579 440	654 203	826 428	854 769
Атырау	421 632	437 908	378 929	622 691	869 820
Батыс Қазақстан	292 400	284 816	371 811	1 158 253	1 006 828
Жамбыл	173 862	206 235	268 855	311 288	337 936
Қарағанды	444 038	494 014	533 524	660 777	717 269
Қостанай	370 197	335 945	370 764	503 151	482 159
Қызылорда	160 563	234 366	242 577	247 169	236 518
Маңғыстау	340 992	321 354	325 497	683 224	640 770
Оңтүстік Қазақстан	437 905	491 802	537 182	747 462	848 239
Павлодар	311 449	334 143	360 633	538 081	611 951
Солтүстік Қазақстан	259 814	268 798	297 242	312 725	334 893
Шығыс Қазақстан	437 025	481 423	513 828	548 825	615 114
Астана қаласы	980 611	1 102 322	1 452 776	3 653 784	3 359 227
Алматы қаласы	1 831 863	2 019 336	2 159 759	3 799 859	3 665 873

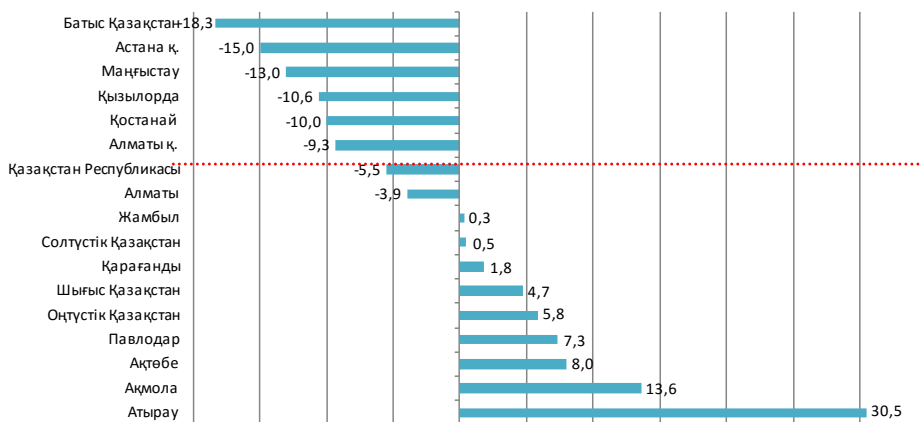
	2011	2012	2013	2014	2015
шағын кәсіпкерлік кәсіпорындары предприятия малого предпринимательства					
<b>Қазақстан Республикасы</b>	1 445 158	1 546 428	1 871 067	8 007 342	10 200 061
Ақмола	40 039	43 251	50 297	179 733	261 622
Ақтөбе	59 857	59 036	76 663	293 857	395 201
Алматы	78 510	109 436	128 284	330 982	393 891
Атырау	55 343	43 733	58 622	280 220	644 305
Батыс Қазақстан	74 304	53 652	92 250	928 183	791 142
Жамбыл	30 671	32 090	46 047	112 064	161 065
Қарағанды	103 990	117 702	124 936	329 511	419 748
Қостанай	64 486	73 764	64 973	207 763	244 159
Қызылорда	36 546	70 843	49 995	97 386	144 943
Маңғыстау	64 311	57 553	54 849	358 422	454 141
Оңтүстік Қазақстан	102 298	118 433	129 093	353 431	461 808
Павлодар	70 936	74 279	76 800	320 316	417 374
Солтүстік Қазақстан	33 581	36 191	50 479	109 157	151 040
Шығыс Қазақстан	90 408	99 099	108 222	204 400	267 752
Астана қаласы	206 819	202 600	332 005	2 263 708	2 617 572
Алматы қаласы	333 057	354 764	427 550	1 638 210	2 374 298
орта кәсіпкерлік кәсіпорындары предприятия среднего предпринимательства					
<b>Қазақстан Республикасы</b>	4 897 119	5 405 045	5 610 130	5 801 985	3 076 564
Ақмола	190 180	175 244	174 679	141 707	101 337
Ақтөбе	232 882	273 432	243 227	183 842	149 496
Алматы	280 758	303 850	339 002	285 564	182 456
Атырау	320 206	343 079	258 181	272 359	122 426
Батыс Қазақстан	146 310	163 889	201 151	145 402	99 925
Жамбыл	92 629	123 627	148 667	106 171	50 675
Қарағанды	250 316	278 656	283 525	211 607	129 226
Қостанай	186 780	185 772	195 414	184 650	110 029
Қызылорда	103 955	140 831	163 176	118 282	45 617
Маңғыстау	243 819	228 333	226 561	278 732	124 952
Оңтүстік Қазақстан	218 582	229 750	229 344	196 151	134 128
Павлодар	175 113	197 378	191 386	131 623	91 534
Солтүстік Қазақстан	136 983	163 877	164 121	119 850	87 205
Шығыс Қазақстан	228 396	244 253	230 104	176 211	153 381
Астана қаласы	713 507	827 534	1 018 386	1 281 914	543 972
Алматы қаласы	1 376 702	1 525 542	1 543 209	1 967 919	950 205
дара кәсіпкерлер индивидуальные предприниматели					
<b>Қазақстан Республикасы</b>	675 104	754 366	949 816	972 670	1 518 237
Ақмола	27 613	32 987	37 520	39 334	77 403
Ақтөбе	34 908	38 289	45 033	45 395	55 162
Алматы	33 965	35 817	45 400	47 449	92 864
Атырау	40 099	43 658	52 700	57 547	87 966
Батыс Қазақстан	43 610	44 306	50 300	51 617	83 309
Жамбыл	16 086	16 577	21 500	24 350	39 447
Қарағанды	49 578	57 721	71 078	67 151	101 887
Қостанай	41 805	47 272	54 600	56 597	64 811
Қызылорда	14 341	16 324	22 200	21 358	30 437

Жалғасы	Продолжение				
	2011	2012	2013	2014	2015
Маңғыстау	31 036	33 005	41 408	43 437	57 662
Оңтүстік Қазақстан	35 794	39 541	55 916	63 958	107 552
Павлодар	33 804	39 257	47 100	46 496	51 238
Солтүстік Қазақстан	31 074	33 742	40 018	36 549	42 366
Шығыс Қазақстан	59 028	64 668	73 700	69 722	87 204
Астана қаласы	60 277	72 173	102 343	108 134	197 655
Алматы қаласы	122 086	139 030	189 000	193 576	341 274
шаруа (фермер) қожалықтары					
крестьянские (фермерские) хозяйства					
<b>Қазақстан Республикасы</b>	586 424	549 284	734 399	786 084	904 543
Ақмола	32 727	19 335	38 596	37 236	40 894
Ақтөбе	27 156	21 645	31 818	33 260	36 924
Алматы	102 859	130 338	141 517	162 433	185 558
Атырау	5 983	7 437	9 425	12 565	15 123
Батыс Қазақстан	28 177	22 968	28 110	33 051	32 452
Жамбыл	34 476	33 941	52 641	68 703	86 749
Қарағанды	40 153	39 935	53 986	52 508	66 408
Қостанай	77 126	29 138	55 776	54 141	63 160
Қызылорда	5 720	6 368	7 206	10 143	15 521
Маңғыстау	1 827	2 464	2 679	2 633	4 015
Оңтүстік Қазақстан	81 230	104 078	122 828	133 922	144 751
Павлодар	31 596	23 230	45 347	39 646	51 805
Солтүстік Қазақстан	58 176	34 988	42 625	47 169	54 282
Шығыс Қазақстан	59 192	73 403	101 803	98 492	106 777
Астана қаласы	8	14	41,5	28	28
Алматы қаласы	18	0	0	154	96

## 2015 жылы ШОК барлық субъектілерінің өнім шығаруының төмендеуі (өсуі) Снижение (увеличение) выпуска продукции всеми субъектами МСП в 2015 году

пайызбен

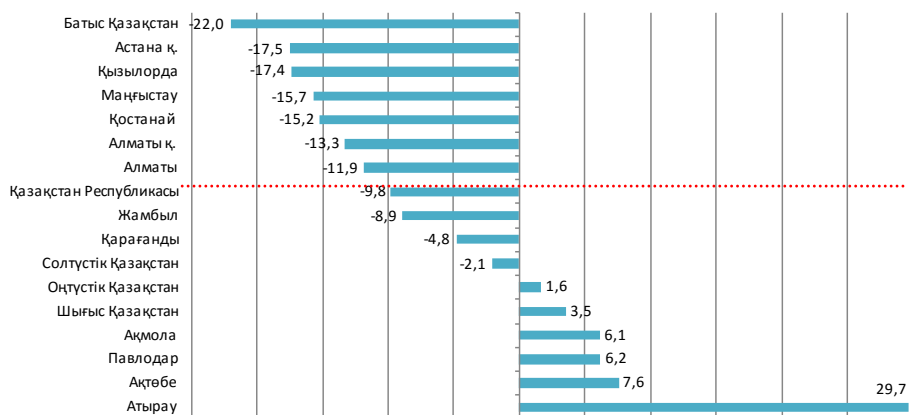
в процентах



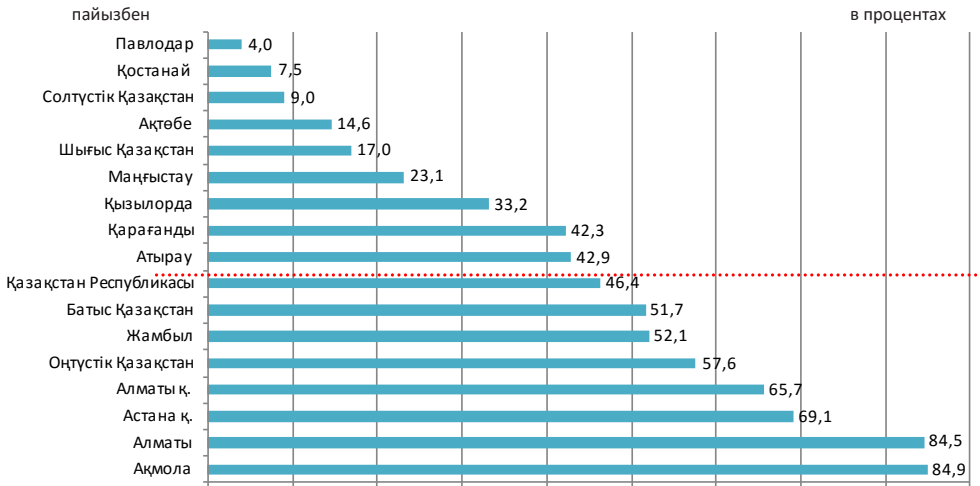
## 2015 жылы заңды тұлғалардың өнім шығаруының төмендеуі (өсуі) Снижение (увеличение) выпуска продукции юридическими лицами в 2015 году

пайызбен

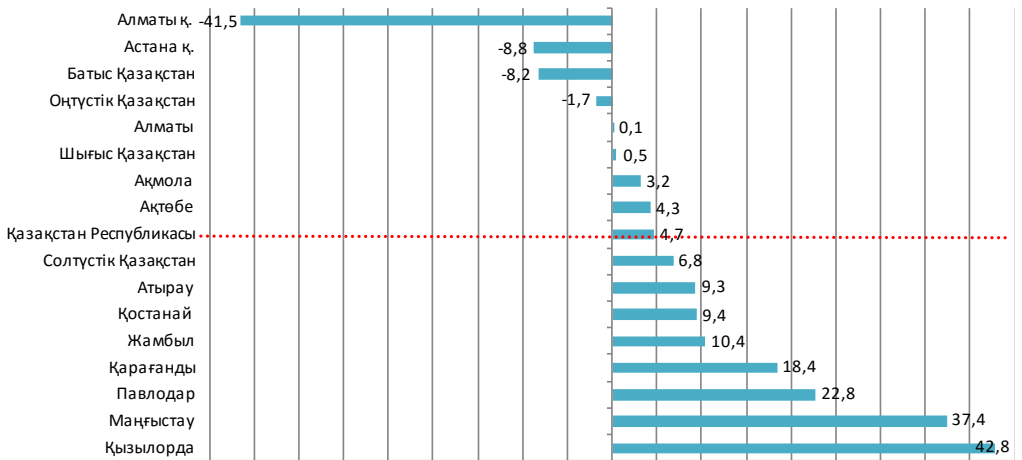
в процентах



**2015 жылы дара кәсіпкерлердің өнім шығаруының төмендеуі (өсуі)  
Снижение (увеличение) выпуска продукции индивидуальными  
предпринимателями в 2015 году**



**2015 жылы ШФҚ өнім шығаруының төмендеуі (өсуі)  
Снижение (увеличение) выпуска продукции КФХ в 2015 году**



**2.6 Экономикалық қызмет түрлері бойынша ШОК барлық субъектілерінің өнім шығарылымы**  
**Выпуск продукции всеми субъектами МСП по видам экономической деятельности**

млн. теңге

млн. тенге

	2011	2012	2013	2014	2015	
Барлығы	7 603 804	8 255 123	9 165 412	15 568 081	15 699 405	Всего
Ауыл, орман және балық шаруашылығы	867 231	825 021	1 016 202	1 156 746	1 298 194	Сельское, лесное и рыбное хозяйство
Өнеркәсіп	1 394 776	1 421 475	1 598 335	3 493 351	3 128 662	Промышленность
кен өндіру өнеркәсібі және карьерлерді қазу	288 749	248 177	274 915	1 561 632	1 193 664	горнодобывающая промышленность и разработка карьеров
өңдеу өнеркәсібі	913 554	992 872	1 103 474	1 571 308	1 675 776	обрабатывающая промышленность
электрмен жабдықтау, газ, бу беру және ауа баптау	132 716	111 036	157 367	281 201	189 439	электроснабжение, подача газа, пара и воздушное кондиционирование
сумен жабдықтау; кәріз жүйесі, қалдықтардың жиналуын және таратылуын бақылау	59 757	69 390	62 578	79 210	69 783	водоснабжение; канализационная система, контроль над сбором и распределением отходов
Құрылыс	1 418 338	1 642 275	1 770 956	2 820 376	3 033 443	Строительство
Көтерме және бөлшек сауда; автомобильдерді және мотоциклдерді жөндеу	1 720 923	1 871 354	2 093 280	3 740 104	3 583 059	Оптовая и розничная торговля; ремонт автомобилей и мотоциклов
Көлік және қоймалау	457 193	583 993	551 229	1 381 396	877 433	Транспорт и складирование
Ақпарат және байланыс	196 261	207 634	247 031	276 217	326 353	Информация и связь
Тұру және тамақтану бойынша қызметтер	117 677	139 213	145 777	168 396	228 437	Услуги по проживанию и питанию
Жылжымайтын мүлікпен жасалатын операциялар	244 438	247 847	313 931	520 795	701 240	Операции с недвижимым имуществом
Кәсібі, ғылыми және техникалық қызмет	623 439	649 296	669 482	978 178	1 116 794	Профессиональная, научная и техническая деятельность
Әкімшілік және қосалқы қызмет көрсету саласындағы қызмет	275 653	334 200	320 731	378 692	484 710	Деятельность в области административного и вспомогательного обслуживания
Білім беру	25 611	31 959	80 631	89 019	102 703	Образование
Денсаулық сақтау және әлеуметтік қызметтер	18 443	20 774	48 917	93 699	108 286	Здравоохранение и социальные услуги
Өнер, ойын-сауық және демалыс	79 215	85 851	105 456	116 107	116 595	Искусство, развлечения и отдых
Өзге де қызметтер түрлерін ұсыну	164 606	194 231	203 455	355 004	593 496	Предоставление прочих видов услуг
шағын кәсіпкерлік кәсіпорындары						
предприятия малого предпринимательства						
Барлығы	1 445 158	1 546 428	1 871 067	8 007 342	10 200 061	Всего
Ауыл, орман және балық шаруашылығы	41 834	36 429	37 984	156 662	212 663	Сельское, лесное и рыбное хозяйство
Өнеркәсіп	158 097	166 844	179 247	1 611 024	2 169 512	Промышленность
кен өндіру өнеркәсібі және карьерлерді қазу	7 639	13 220	13 511	924 618	1 037 642	горнодобывающая промышленность и разработка карьеров
өңдеу өнеркәсібі	138 777	137 293	142 228	582 022	1 001 094	обрабатывающая промышленность

## Жалғасы

## Продолжение

	2011	2012	2013	2014	2015	
электрмен жабдықтау, газ, бу беру және ауа баптау	601	681	10 348	65 416	83 635	электроснабжение, подача газа, пара и воздушное кондиционирование
сумен жабдықтау; кәріз жүйесі, қалдықтардың жиналуын және таратылуын бақылау	11 080	15 650	13 160	38 968	47 141	водоснабжение; канализационная система, контроль над сбором и распределением отходов
Құрылыс	405 545	385 881	431 735	1 842 308	2 490 572	Строительство
Көтерме және бөлшек сауда; автомобильдерді және мотоциклдерді жөндеу	287 914	403 833	480 368	2 302 360	2 234 422	Оптовая и розничная торговля; ремонт автомобилей и мотоциклов
Көлік және қоймалау	91 732	113 790	118 969	486 394	580 650	Транспорт и складирование
Ақпарат және байланыс	60 580	44 753	67 870	155 170	243 220	Информация и связь
Тұру және тамақтану бойынша қызметтер	26 736	24 934	29 563	53 927	104 426	Услуги по проживанию и питанию
Жылжымайтын мүлікпен жасалатын операциялар	52 428	55 556	77 366	311 413	419 259	Операции с недвижимым имуществом
Кәсіби, ғылыми және техникалық қызмет	173 347	152 575	196 903	622 223	923 473	Профессиональная, научная и техническая деятельность
Әкімшілік және қосалқы қызмет көрсету саласындағы қызмет	73 689	80 443	80 539	199 180	312 416	Деятельность в области административного и вспомогательного обслуживания
Білім беру	24 777	30 300	78 389	50 009	72 960	Образование
Денсаулық сақтау және әлеуметтік қызметтер	16 836	18 644	46 331	43 721	69 274	Здравоохранение и социальные услуги
Өнер, ойын-сауық және демалыс	17 216	19 473	26 837	38 765	82 973	Искусство, развлечения и отдых
Өзге де қызметтер түрлерін ұсыну	14 426	12 972	18 964	134 185	284 241	Предоставление прочих видов услуг
орта кәсіпкерлік кәсіпорындары предприятия среднего предпринимательства						
Барлығы	4 897 118	5 405 045	5 610 130	5 801 985	3 076 564	Всего
Ауыл, орман және балық шаруашылығы	238 463	237 106	242 349	212 046	178 393	Сельское, лесное и рыбное хозяйство
Өнеркәсіп	1 211 880	1 224 968	1 382 195	1 841 419	898 585	Промышленность
кен өндіру өнеркәсібі және карьерлерді қазу	280 910	234 678	261 065	636 313	155 251	горнодобывающая промышленность и разработка карьеров
өңдеу өнеркәсібі	750 826	827 006	925 591	950 046	616 398	обрабатывающая промышленность
электрмен жабдықтау, газ, бу беру және ауа баптау	131 830	110 028	146 715	215 464	105 383	электроснабжение, подача газа, пара и воздушное кондиционирование
сумен жабдықтау; кәріз жүйесі, қалдықтардың жиналуын және таратылуын бақылау	48 313	53 256	48 824	39 596	21 553	водоснабжение; канализационная система, контроль над сбором и распределением отходов
Құрылыс	1 001 253	1 239 617	1 315 425	952 323	503 369	Строительство
Көтерме және бөлшек сауда; автомобильдерді және мотоциклдерді жөндеу	1 029 014	1 079 487	1 138 961	948 186	638 435	Оптовая и розничная торговля; ремонт автомобилей и мотоциклов
Көлік және қоймалау	322 639	410 767	358 108	819 463	193 085	Транспорт и складирование
Ақпарат және байланыс	131 244	156 619	168 550	112 700	70 280	Информация и связь

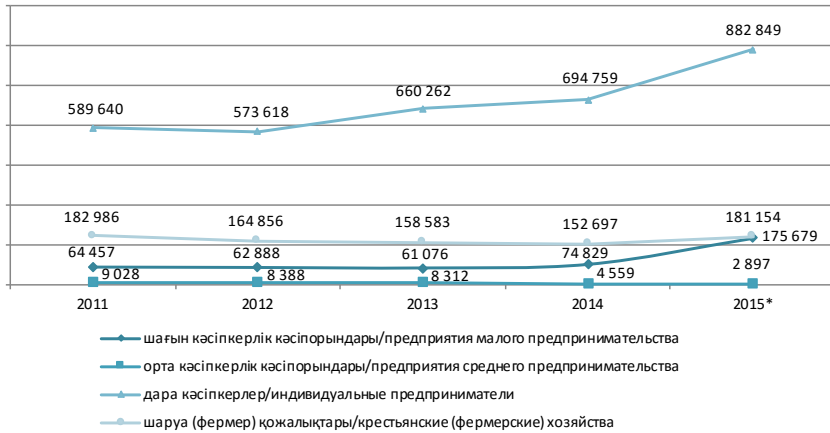


	2011	2012	2013	2014	2015	
Тұру және тамақтану бойынша қызметтер	69 898	85 566	79 771	78 181	63 021	Услуги по проживанию и питанию
Жылжымайтын мүлікпен жасалатын операциялар	126 152	106 091	123 543	96 071	48 809	Операции с недвижимым имуществом
Кәсіби, ғылыми және техникалық қызмет	438 935	480 666	452 420	336 764	160 438	Профессиональная, научная и техническая деятельность
Әкімшілік және қосалқы қызмет көрсету саласындағы қызмет	174 712	220 076	197 105	138 127	96 986	Деятельность в области административного и вспомогательного обслуживания
Өнер, ойын-сауық және демалыс	54 778	58 347	68 868	69 690	24 535	Искусство, развлечения и отдых
Өзге де қызметтер түрлерін ұсыну	98 153	105 735	82 836	197 015	200 628	Предоставление прочих видов услуг
дара кәсіпкерлер индивидуальные предприниматели						
Барлығы	675 104	754 366	949 816	972 670	1 518 237	Всего
Ауыл, орман және балық шаруашылығы	510	2 202	1 470	1 954	2 595	Сельское, лесное и рыбное хозяйство
Өнеркәсіп	24 799	29 663	36 893	40 908	60 565	Промышленность
кен өндіру өнеркәсібі және карьерлерді қазу	200	279	339	701	771	горнодобывающая промышленность и разработка карьеров
өңдеу өнеркәсібі	23 950	28 572	35 655	39 240	58 284	обрабатывающая промышленность
электрмен жабдықтау, газ, бу беру және ауа баптау	285	328	305	321	421	электроснабжение, подача газа, пара и воздушное кондициони-рование
сүмен жабдықтау; кәріз жүйесі, қалдықтардың жиналуын және таратылуын бақылау	364	484	595	646	1 089	водоснабжение; канализационная система, контроль над сбором и распределением отходов
Құрылыс	11 540	16 777	23 796	25 745	39 502	Строительство
Көтерме және бөлшек сауда; автомобильдерді және мотоциклдерді жөндеу	403 995	388 034	473 951	489 558	710 202	Оптовая и розничная торговля; ремонт автомобилей и мотоциклов
Көлік және қоймалау	42 823	59 436	74 152	75 539	103 698	Транспорт и складирование
Ақпарат және байланыс	4 438	6 261	10 611	8 347	12 853	Информация и связь
Тұру және тамақтану бойынша қызметтер	21 043	28 713	36 443	36 288	60 990	Услуги по проживанию и питанию
Жылжымайтын мүлікпен жасалатын операциялар	65 858	86 200	113 023	113 311	233 172	Операции с недвижимым имуществом
Кәсіби, ғылыми және техникалық қызмет	11 157	16 055	20 158	19 191	32 883	Профессиональная, научная и техническая деятельность
Әкімшілік және қосалқы қызмет көрсету саласындағы қызмет	27 252	33 681	43 087	41 385	75 308	Деятельность в области административного и вспомогательного обслуживания
Білім беру	834	1 659	2 242	2 603	5 086	Образование
Денсаулық сақтау және әлеуметтік қызметтер	1 607	2 130	2 586	2 958	4 690	Здравоохранение и социальные услуги
Өнер, ойын-сауық және демалыс	7 221	8 031	9 750	7 652	9 087	Искусство, развлечения и отдых
Өзге де қызметтер түрлерін ұсыну	52 027	75 524	101 654	107 231	167 606	Предоставление прочих видов услуг
шаруа (фермер) қожалықтары крестьянские (фермерские) хозяйства						
Барлығы	586 424	549 284	734 399	786 084	904 543	Всего

## Белсенді ШОК субъектілер санының даму серпіні Динамика количества активных субъектов МСП

бірлік

единиц

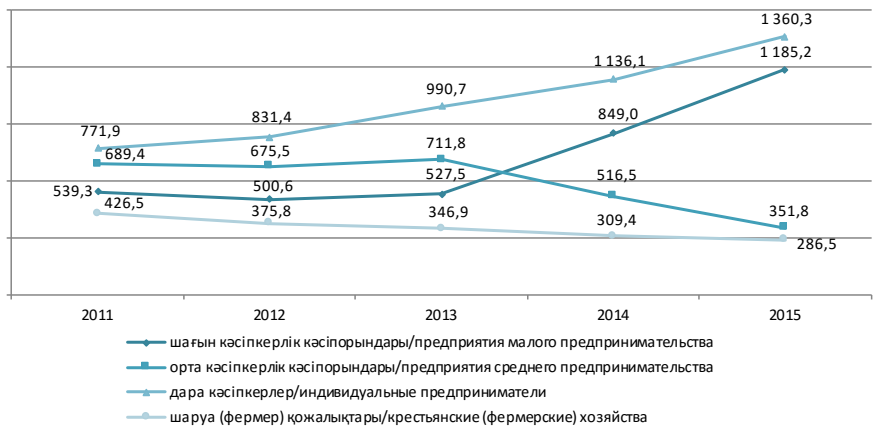


\*Жұмыс істеп тұрған ШОК субъектілер санының даму серпіні.  
Динамика количества действующих субъектов МСП.

## ШОК субъектілерінің жұмыспен қамтылғандар санының даму серпіні Динамика численности занятых субъектов МСП

мың адам

тыс. человек



## Кәсіпорындар Предприятия

### 2.7 Тіркелген ШОК кәсіпорындарының саны Количество зарегистрированных предприятий МСП

бірлік	единиц				
	2011	2012	2013	2014	2015
Қазақстан Республикасы	229 145	242 018	260 355	284 845	300 643
Ақмола	6 997	7 180	7 597	7 842	8 450
Ақтөбе	9 060	9 446	9 946	11 009	11 882
Алматы	10 967	11 412	12 044	11 665	13 213
Атырау	7 170	7 452	7 826	8 274	8 446
Батыс Қазақстан	4 691	4 995	5 315	5 773	6 831
Жамбыл	5 521	5 848	6 217	6 374	7 076
Қарағанды	15 686	16 724	17 884	19 556	21 203
Қостанай	7 934	8 189	8 668	9 236	9 525
Қызылорда	4 625	4 883	5 310	5 434	6 337
Маңғыстау	7 868	8 225	8 864	9 868	10 640
Оңтүстік Қазақстан	20 328	21 504	22 976	24 007	24 740
Павлодар	8 919	9 392	9 572	9 243	9 965
Солтүстік Қазақстан	5 216	5 415	5 625	6 146	6 569
Шығыс Қазақстан	12 973	13 446	14 046	14 972	15 125
Астана қаласы	28 664	31 547	36 166	42 422	45 234
Алматы қаласы	72 526	76 360	82 299	93 024	95 407

### 2.8 Экономикалық қызмет түрлері бойынша тіркелген ШОК кәсіпорындарының саны Количество зарегистрированных предприятий МСП по видам экономической деятельности

бірлік	единиц				
	2011	2012	2013	2014	2015
Барлығы	229 145	242 018	260 355	284 845	300 643 Всего
Ауыл, орман және балық шаруашылығы	11 267	11 179	11 341	11 223	11 288 Сельское, лесное и рыбное хозяйство
Өнеркәсіп	20 246	20 921	22 018	25 083	25 761 Промышленность
кен өндіру өнеркәсібі және карьерлерді қазу	1 798	1 877	2 129	2 664	2 872 горнодобывающая промышленность и разработка карьеров
өңдеу өнеркәсібі	17 109	17 648	18 370	19 959	20 293 обрабатывающая промышленность
электрмен жабдықтау, газ, бу беру және ауа баптау	149	130	152	903	962 электроснабжение, подача газа, пара и воздушное кондициони-рование
сумен жабдықтау; кәріз жүйесі, қалдықтардың жиналуын және таратылуын бақылау	1 190	1 266	1 367	1 557	1 634 водоснабжение; канализационная система, контроль над сбором и распределением отходов
Құрылыс	40 290	42 144	45 856	49 722	50 810 Строительство
Көтерме және бөлшек сауда; автомобильдерді және мотоциклдерді жөндеу	91 527	96 828	101 723	108 268	106 416 Оптовая и розничная торговля; ремонт автомобилей и мотоциклов
Көлік және қоймалау	9 521	10 301	11 416	12 570	13 179 Транспорт и складирование
Ақпарат және байланыс	5 965	6 446	3 659	7 829	8 357 Информация и связь

Жалғасы	Продолжение					
	2011	2012	2013	2014	2015	
Тұру және тамақтану бойынша қызметтер	3 018	3 248	7 146	4 124	4 535	Услуги по проживанию и питанию
Жылжымайтын мүлікпен жасалатын операциялар	7 116	7 665	8 391	9 271	9 765	Операции с недвижимым имуществом
Кәсіби, ғылыми және техникалық қызмет	19 850	20 956	22 074	24 823	25 052	Профессиональная, научная и техническая деятельность
Әкімшілік және қосалқы қызмет көрсету саласындағы қызмет	10 487	11 387	12 401	13 386	14 081	Деятельность в области административного и вспомогательного обслуживания
Білім беру	2 645	3 143	3 818	4 554	5 194	Образование
Денсаулық сақтау және әлеуметтік қызметтер	2 752	2 926	3 176	3 488	3 724	Здравоохранение и социальные услуги
Өнер, ойын-сауық және демалыс	1 461	1 531	1 702	2 337	2 507	Искусство, развлечения и отдых
Өзге де қызметтер түрлерін ұсыну	3 000	3 343	5 634	8 167	19 974	Предоставление прочих видов услуг

## 2.9 Тіркелген ШОК кәсіпорындарының құрылымы

### Структура зарегистрированных предприятий МСП

пайызбен	в процентах				
	2011	2012	2013	2014	2015
<b>Қазақстан Республикасы</b>	100,0	100,0	100,0	100,0	100,0
Ақмола	3,1	3,0	2,9	2,7	3,9
Ақтөбе	4,0	3,9	3,8	3,9	3,8
Алматы	4,8	4,7	4,6	4,1	11,8
Атырау	3,1	3,1	3,0	2,9	3,4
Батыс Қазақстан	2,0	2,1	2,0	2,0	3,0
Жамбыл	2,4	2,4	2,4	2,2	4,9
Қарағанды	6,8	6,9	6,9	6,9	6,6
Қостанай	3,5	3,4	3,3	3,2	4,5
Қызылорда	2,0	2,0	2,0	1,9	3,1
Маңғыстау	3,4	3,4	3,4	3,5	3,5
Оңтүстік Қазақстан	8,9	8,9	8,8	8,4	13,8
Павлодар	3,9	3,9	3,7	3,2	3,4
Солтүстік Қазақстан	2,3	2,2	2,2	2,2	2,6
Шығыс Қазақстан	5,7	5,6	5,4	5,3	7,8
Астана қаласы	12,5	13,0	13,9	14,9	8,1
Алматы қаласы	31,7	31,6	31,6	32,7	15,8

## 2.10 Экономикалық қызмет түрлері бойынша тіркелген ШОК кәсіпорындарының құрылымы

### Структура зарегистрированных предприятий МСП по видам экономической деятельности

пайызбен

в процентах

	2011	2012	2013	2014	2015
Барлығы	100,0	100,0	100,0	100,0	100,0
Ауыл, орман және балық шаруашылығы	4,9	4,6	4,4	3,9	3,8
Өнеркәсіп	8,8	8,6	8,5	8,8	8,6
кен өндіру өнеркәсібі және карьерлерді қазу	0,8	0,8	0,8	0,9	1,0
өңдеу өнеркәсібі	7,5	7,3	7,1	7,0	6,8
электрмен жабдықтау, газ, бу беру және ауа баптау	0,1	0,1	0,1	0,3	0,3
сүмен жабдықтау; көріз жүйесі, қалдықтардың жиналуын және таратылуын бақылау	0,5	0,5	0,5	0,6	0,5
Құрылыс	17,6	17,4	17,6	17,5	16,9
Көтерме және бөлшек сауда; автомобильдерді және мотоциклдерді жөндеу	39,9	40,0	39,1	38,0	35,4
Көлік және қоймалау	4,2	4,3	4,4	4,4	4,4
Ақпарат және байланыс	2,6	2,7	2,7	2,8	2,8
Тұру және тамақтану бойынша қызметтер	1,3	1,3	1,4	1,4	1,5
Жылжымайтын мүлікпен жасалатын операциялар	3,1	3,2	3,2	3,3	3,3
Кәсіби, ғылыми және техникалық қызмет	8,7	8,7	8,5	8,7	8,3
Әкімшілік және қосалқы қызмет көрсету саласындағы қызмет	4,6	4,7	4,8	4,7	4,7
Білім беру	1,2	1,3	1,5	1,6	1,7
Денсаулық сақтау және әлеуметтік қызметтер	1,2	1,2	1,2	1,2	1,2
Өнер, ойын-сауық және демалыс	0,6	0,6	0,7	0,8	0,8
Өзге де қызметтер түрлерін ұсыну	1,4	1,4	2,1	2,9	6,6

## 2.11 Белсенді ШОК кәсіпорындарының саны

### Количество активных предприятий МСП

бірлік	единиц				
	2011	2012	2013	2014	2015*
<b>Қазақстан Республикасы</b>	73 485	71 276	69 388	79 388	178 576
Ақмола	2 471	2 535	2 605	2 961	4 953
Ақтөбе	4 023	3 980	3 984	4 233	7 164
Алматы	5 119	3 680	2 977	3 410	6 561
Атырау	2 635	2 579	2 459	2 889	6 044
Батыс Қазақстан	1 929	2 001	2 023	2 173	4 360
Жамбыл	1 685	1 709	1 645	1 811	3 952
Қарағанды	5 264	5 297	5 449	6 374	14 085
Қостанай	3 184	3 335	3 465	3 663	6 042
Қызылорда	2 051	2 259	2 304	2 357	4 510
Маңғыстау	3 344	3 028	2 623	2 787	6 017
Оңтүстік Қазақстан	5 763	7 107	5 295	6 345	12 786
Павлодар	2 851	3 114	3 186	3 584	6 845
Солтүстік Қазақстан	2 170	2 174	2 130	2 484	3 912
Шығыс Қазақстан	5 548	5 521	5 856	6 163	8 237
Астана қаласы	6 910	6 685	6 823	7 946	27 050
Алматы қаласы	18 538	16 272	16 564	20 208	56 058

\* Жұмыс істеп тұрған ШОК кәсіпорындарының саны.

Количество действующих предприятий МСП.

## 2.12 Экономикалық қызмет түрлері бойынша белсенді ШОК

### кәсіпорындарының саны

#### Количество активных предприятий МСП по видам экономической деятельности

бірлік	единиц				
	2011	2012	2013	2014	2015*
Барлығы	73 485	71 276	69 388	79 388	178 576
Ауыл, орман және балық шаруашылығы	4 582	4 428	4 000	4 485	6 624
Өнеркәсіп	7 517	7 581	6 534	7 710	
кен өндіру өнеркәсібі және карьерлерді қазу	619	563	528	750	1 891
өңдеу өнеркәсібі	6 360	6 485	5 514	6 209	12 822
электрмен жабдықтау, газ, бу беру және ауа баптау	101	81	84	275	625
сүмен жабдықтау; кәріз жүйесі, қалдықтардың жиналуын және таратылуын бақылау	437	452	408	476	1 048
Құрылыс	12 720	11 130	10 731	12 101	31 436
Көтерме және бөлшек сауда; автомобильдерді және мотоциклдерді жөндеу	24 155	24 042	22 111	25 424	54 673
Көлік және қоймалау	3 464	3 178	3 589	4 091	8 388
					Строительство
					Сельское, лесное и рыбное хозяйство
					Промышленность
					горнодобывающая промышленность и разработка карьеров
					обрабатывающая промышленность
					электроснабжение, подача газа, пара и воздушное кондициони-рование
					водоснабжение; канализационная система, контроль над сбором и распределением отходов
					Оптовая и розничная торговля; ремонт автомобилей и мотоциклов
					Транспорт и складирование

Жалғасы	Продолжение				
	2011	2012	2013	2014	2015*
Ақпарат және байланыс	2 028	1 984	2 092	2 323	5 337 Информация и связь
Түру және тамақтану бойынша қызметтер	1 117	1 101	1 156	1 286	2 994 Услуги по проживанию и питанию
Жылжымайтын мүлікпен жасалатын операциялар	3 642	3 640	3 950	4 514	7 214 Операции с недвижимым имуществом
Кәсіби, ғылыми және техникалық қызмет	6 233	5 823	6 077	7 293	15 011 Профессиональная, научная и техническая деятельность
Әкімшілік және қосалқы қызмет көрсету саласындағы қызмет	4 003	4 071	4 322	4 768	9 215 Деятельность в области административного и вспомогательного обслуживания
Білім беру	1 044	1 341	1 702	1 971	3 813 Образование
Денсаулық сақтау және әлеуметтік қызметтер	1 211	1 249	1 476	1 589	2 695 Здравоохранение и социальные услуги
Өнер, ойын-сауық және демалыс	336	356	314	414	1 369 Искусство, развлечения и отдых
Өзге де қызметтер түрлерін ұсыну	1 433	1 352	1 334	1 419	13 421 Предоставление прочих видов услуг

\* Жұмыс істеп тұрған ШОК кәсіпорындарының саны.  
Количество действующих предприятий МСП.

## 2.13 Белсенді ШОК кәсіпорындарының құрылымы

### Структура активных предприятий МСП

пайызбен	в процентах				
	2011	2012	2013	2014	2015*
<b>Қазақстан Республикасы</b>	100,0	100,0	100,0	100,0	100,0
Ақмола	3,4	3,6	3,8	3,7	2,8
Ақтөбе	5,5	5,6	5,7	5,3	4,0
Алматы	7,0	5,2	4,3	4,3	3,7
Атырау	3,6	3,6	3,5	3,7	3,4
Батыс Қазақстан	2,6	2,8	2,9	2,7	2,4
Жамбыл	2,3	2,4	2,4	2,3	2,2
Қарағанды	7,2	7,4	7,9	8,0	7,9
Қостанай	4,3	4,7	5,0	4,6	3,4
Қызылорда	2,8	3,2	3,3	3,0	2,5
Маңғыстау	4,6	4,2	3,8	3,5	3,4
Оңтүстік Қазақстан	7,8	10,0	7,6	8,0	7,2
Павлодар	3,9	4,4	4,6	4,5	3,8
Солтүстік Қазақстан	3,0	3,1	3,1	3,1	2,2
Шығыс Қазақстан	7,5	7,7	8,4	7,8	4,6
Астана қаласы	9,4	9,4	9,8	10,0	15,1
Алматы қаласы	25,2	22,8	23,9	25,5	31,4

\* Жұмыс істеп тұрған ШОК кәсіпорындарының құрылымы.  
Структура действующих предприятий МСП.

**2.14 Экономикалық қызмет түрлері бойынша белсенді ШОК  
кәсіпорындарының құрылымы**  
**Структура активных предприятий МСП по видам экономической деятельности**

пайызбен

в процентах

	2011	2012	2013	2014	2015*
Барлығы	100,0	100,0	100,0	100,0	100,0
Ауыл, орман және балық шаруашылығы	6,2	6,2	5,8	5,7	3,7
Өнеркәсіп	10,2	10,6	9,4	9,7	9,2
кен өндіру өнеркәсібі және карьерлерді қазу	0,8	0,8	0,8	0,9	1,1
өңдеу өнеркәсібі	8,7	9,1	7,9	7,8	7,2
электрмен жабдықтау, газ, бу беру және ауа баптау	0,1	0,1	0,1	0,4	0,3
сүмен жабдықтау; көріз жүйесі, қалдықтардың жиналуын және таратылуын бақылау	0,6	0,6	0,6	0,6	0,6
Құрылыс	17,3	15,6	15,5	15,2	17,6
Көтерме және бөлшек сауда; автомобильдерді және мотоциклдерді жөндеу	32,9	33,7	31,9	32,0	30,6
Көлік және қоймалау	4,7	4,5	5,2	5,2	4,7
Ақпарат және байланыс	2,8	2,8	3,0	2,9	3,0
Тұру және тамақтану бойынша қызметтер	1,5	1,5	1,7	1,6	1,7
Жылжымайтын мүлікпен жасалатын операциялар	5,0	5,1	5,7	5,7	4,0
Кәсіби, ғылыми және техникалық қызмет	8,5	8,2	8,8	9,2	8,4
Әкімшілік және қосалқы қызмет көрсету саласындағы қызмет	5,4	5,7	6,2	6,0	5,2
Білім беру	1,4	1,9	2,5	2,5	2,1
Денсаулық сақтау және әлеуметтік қызметтер	1,6	1,8	2,1	2,0	1,5
Өнер, ойын-сауық және демалыс	0,5	0,5	0,5	0,5	0,8
Өзге де қызметтер түрлерін ұсыну	2,0	1,9	1,9	1,8	7,5

\* Жұмыс істеп тұрған ШОК кәсіпорындарының құрылымы.  
Структура действующих предприятий МСП.



## 2.15 ШОК кәсіпорындарында жұмыспен қамтылғандар саны

### Численность занятых на предприятиях МСП

адам	человек				
	2011	2012	2013	2014	2015
<b>Қазақстан Республикасы</b>	1 228 670	1 176 077	1 239 307	1 365 535	1 536 965
Ақмола	62 566	59 654	63 388	64 673	67 412
Ақтөбе	59 756	53 835	56 435	66 592	71 006
Алматы	71 311	79 633	74 241	71 420	81 867
Атырау	46 993	38 006	40 871	48 755	66 279
Батыс Қазақстан	44 304	37 121	41 526	43 484	44 843
Жамбыл	34 068	32 077	34 726	35 811	36 985
Қарағанды	100 445	110 971	106 491	109 705	111 953
Қостанай	69 236	65 337	68 581	72 563	71 990
Қызылорда	36 064	41 663	35 358	37 654	37 728
Маңғыстау	49 658	42 485	43 883	50 152	55 589
Оңтүстік Қазақстан	89 040	86 050	83 639	105 064	111 123
Павлодар	67 289	58 944	59 623	60 430	63 277
Солтүстік Қазақстан	55 776	52 733	55 551	53 773	54 343
Шығыс Қазақстан	111 377	109 364	99 129	95 768	93 752
Астана қаласы	97 481	100 983	116 269	153 057	170 456
Алматы қаласы	233 306	207 221	259 596	296 634	398 362

## 2.16 Экономикалық қызмет түрлері бойынша ШОК кәсіпорындарында жұмыспен қамтылғандар саны

### Численность занятых на предприятиях МСП по видам экономической деятельности

адам	человек				
	2011	2012	2013	2014	2015
Барлығы	1 228 670	1 176 077	1 239 307	1 365 535	1 536 965
Ауыл, орман және балық шаруашылығы	100 330	90 330	88 050	95 771	99 412
Өнеркәсіп	220 518	213 159	213 659	229 150	252 678
кен өндіру өнеркәсібі және карьерлерді қазу	19 685	23 032	22 401	24 702	29 252
өңдеу өнеркәсібі	162 837	154 614	154 559	165 186	188 671
электрмен жабдықтау, газ, бу беру және ауа баптау	13 906	13 962	16 363	16 324	13 447
сүмен жабдықтау; кәріз жүйесі, қалдықтардың жиналуын және таратылуын бақылау	24 090	21 551	20 336	22 938	21 308
Құрылыс	209 153	185 945	199 641	213 425	249 657
Көтерме және бөлшек сауда; автомобильдерді және мотоциклдерді жөндеу	206 571	209 281	233 006	281 204	314 198
Көлік және қоймалау	70 575	71 859	73 120	78 027	88 497
Ақпарат және байланыс	44 379	34 074	38 604	34 129	38 619
Тұру және тамақтану бойынша қызметтер	29 206	31 043	29 067	33 177	40 093
					Всего
					Сельское, лесное и рыбное хозяйство
					Промышленность
					горнодобывающая промышленность и разработка карьеров
					обрабатывающая промышленность
					электроснабжение, подача газа, пара и воздушное кондиционирование
					водоснабжение; канализационная система, контроль над сбором и распределением отходов
					Строительство
					Оптовая и розничная торговля; ремонт автомобилей и мотоциклов
					Транспорт и складирование
					Информация и связь
					Услуги по проживанию и питанию

Жалғасы

Продолжение

	2011	2012	2013	2014	2015
Жылжымайтын мүлікпен жасалатын операциялар	61 377	61 015	62 570	68 228	73 104
Кәсіби, ғылыми және техникалық қызмет	105 840	97 111	107 676	103 943	116 151
Әкімшілік және қосалқы қызмет көрсету саласындағы қызмет	81 336	82 767	80 662	86 710	100 778
Білім беру	17 399	21 353	30 168	27 643	39 959
Денсаулық сақтау және әлеуметтік қызметтер	12 778	13 160	16 346	32 213	38 553
Өнер, ойын-сауық және демалыс	49 573	49 246	50 247	51 681	39 576
Өзге де қызметтер түрлерін ұсыну	19 635	15 734	16 491	30 234	45 690

## 2.17 ШОК кәсіпорындарында жұмыспен қамтылғандар құрылымы

### Структура занятых на предприятиях МСП

пайызбен

в процентах

	2011	2012	2013	2014	2015
<b>Қазақстан Республикасы</b>	100,0	100,0	100,0	100,0	100,0
Ақмола	5,1	5,1	5,1	4,7	4,4
Ақтөбе	4,9	4,6	4,6	4,9	4,6
Алматы	5,8	6,8	6,0	5,2	5,3
Атырау	3,8	3,2	3,3	3,6	4,3
Батыс Қазақстан	3,6	3,2	3,4	3,2	2,9
Жамбыл	2,8	2,7	2,8	2,6	2,4
Қарағанды	8,2	9,4	8,6	8,0	7,3
Қостанай	5,6	5,6	5,5	5,3	4,7
Қызылорда	2,9	3,5	2,9	2,8	2,5
Маңғыстау	4,0	3,6	3,5	3,7	3,6
Оңтүстік Қазақстан	7,2	7,3	6,7	7,7	7,2
Павлодар	5,5	5,0	4,8	4,4	4,1
Солтүстік Қазақстан	4,5	4,5	4,5	4,0	3,6
Шығыс Қазақстан	9,1	9,3	8,0	7,0	6,1
Астана қаласы	7,9	8,6	9,4	11,2	11,1
Алматы қаласы	19,0	17,6	20,9	21,7	25,9

## 2.18 Экономикалық қызмет түрлері бойынша ШОК кәсіпорындарында жұмыспен қамтылғандар құрылымы

### Структура занятых на предприятиях МСП по видам экономической деятельности

пайызбен	в процентах				
	2011	2012	2013	2014	2015
Барлығы	100,0	100,0	100,0	100,0	100,0
Ауыл, орман және балық шаруашылығы	8,2	7,7	7,1	7,0	6,5
Өнеркәсіп	17,9	18,1	17,2	16,8	16,5
кен өндіру өнеркәсібі және карьерлерді қазу	1,6	2,0	1,8	1,8	1,9
өңдеу өнеркәсібі	13,3	13,1	12,5	12,1	12,3
электрмен жабдықтау, газ, бу беру және ауа баптау	1,1	1,2	1,3	1,2	0,9
сүмен жабдықтау; кәріз жүйесі, қалдықтардың жиналуын және таратылуын бақылау	2,0	1,8	1,6	1,7	1,4
Құрылыс	17,0	15,8	16,1	15,6	16,2
Көтерме және бөлшек сауда; автомобильдерді және мотоциклдерді жөндеу	16,8	17,8	18,8	20,6	20,4
Көлік және қоймалау	5,7	6,1	5,9	5,7	5,8
Ақпарат және байланыс	3,6	2,9	3,1	2,5	2,5
Тұру және тамақтану бойынша қызметтер	2,4	2,6	2,3	2,4	2,6
Жылжымайтын мүлікпен жасалатын операциялар	5,0	5,2	5,0	5,0	4,8
Кәсіби, ғылыми және техникалық қызмет	8,6	8,3	8,7	7,6	7,5
Әкімшілік және қосалқы қызмет көрсету саласындағы қызмет	6,6	7,0	6,5	6,4	6,5
Білім беру	1,4	1,8	2,4	2,0	2,6
Денсаулық сақтау және әлеуметтік қызметтер	1,0	1,1	1,3	2,4	2,5
Өнер, ойын-сауық және демалыс	4,0	4,2	4,1	3,8	2,6
Өзге де қызметтер түрлерін ұсыну	1,6	1,4	1,4	2,2	3,0

## 2.19 ШОК кәсіпорындарының өнім шығарылымы

### Выпуск продукции предприятиями МСП

млн. теңге	млн. тенге				
	2011	2012	2013	2014	2015
<b>Қазақстан Республикасы</b>	6 342 276	6 951 474	7 481 197	13 809 327	13 276 625
Ақмола	230 219	218 495	224 976	321 440	362 959
Ақтөбе	292 738	332 468	319 890	477 699	544 697
Алматы	359 268	413 286	467 286	616 546	576 347
Атырау	375 549	386 813	316 803	552 579	766 731
Батыс Қазақстан	220 614	217 541	293 401	1 073 585	891 067

Жалғасы

Продолжение

	2011	2012	2013	2014	2015
Жамбыл	123 300	155 717	194 714	218 235	211 740
Қарағанды	354 307	396 358	408 460	541 118	548 974
Қостанай	251 266	259 536	260 388	392 413	354 188
Қызылорда	140 501	211 674	213 171	215 668	190 560
Маңғыстау	308 130	285 886	281 410	637 154	579 093
Оңтүстік Қазақстан	320 881	348 184	358 438	549 582	595 936
Павлодар	246 048	271 657	268 186	451 939	508 908
Солтүстік Қазақстан	170 565	200 068	214 599	229 007	238 245
Шығыс Қазақстан	318 805	343 353	338 326	380 611	421 133
Астана қаласы	920 326	1 030 135	1 350 391	3 545 622	3 161 544
Алматы қаласы	1 709 759	1 880 305	1 970 759	3 606 129	3 324 503

## 2.20 Экономикалық қызмет түрлері бойынша ШОК кәсіпорындарының өнім шығарылымы

### Выпуск продукции предприятиями МСП по видам экономической деятельности

млн. теңге

млн. тенге

	2011	2012	2013	2014	2015	
Барлығы	6 342 276	6 951 473	7 481 197	13 809 327	13 276 625	Всего
Ауыл, орман және балық шаруашылығы	280 297	273 535	280 334	368 708	391 056	Сельское, лесное и рыбное хозяйство
Өнеркәсіп	1 369 977	1 391 812	1 561 442	3 452 443	3 068 097	Промышленность
кен өндіру өнеркәсібі және карьерлерді қазу	288 549	247 898	274 577	1 560 931	1 192 893	горнодобывающая промышленность и разработка карьеров
өңдеу өнеркәсібі	889 604	964 300	1 067 819	1 532 068	1 617 492	обрабатывающая промышленность
электрмен жабдықтау, газ, бу беру және ауа баптау	132 431	110 708	157 063	280 880	189 018	электроснабжение, подача газа, пара и воздушное кондиционирование
сүмен жабдықтау; кәріз жүйесі, қалдықтардың жиналуын және таратылуын бақылау	59 393	68 906	61 983	78 564	68 694	водоснабжение; канализационная система, контроль над сбором и распределением отходов
Құрылыс	1 406 798	1 625 498	1 747 160	2 794 631	2 993 941	Строительство
Көтерме және бөлшек сауда; автомобильдерді және мотоциклдерді жөндеу	1 316 928	1 483 320	1 619 329	3 250 546	2 872 857	Оптовая и розничная торговля; ремонт автомобилей и мотоциклов
Көлік және қоймалау	414 370	524 557	477 077	1 305 857	773 735	автомобилей и мотоциклов
Ақпарат және байланыс	191 823	201 373	236 419	267 870	313 500	Транспорт и складирование
Тұру және тамақтану бойынша қызметтер	96 634	110 500	109 334	132 108	167 447	Информация и связь
Жылжымайтын мүлікпен жасалатын операциялар	178 580	161 647	200 909	407 484	468 068	Услуги по проживанию и питанию
Кәсіби, ғылыми және техникалық қызмет	612 282	633 241	649 323	958 987	1 083 911	Операции с недвижимым имуществом
Әкімшілік және қосалқы қызмет көрсету саласындағы қызмет	248 401	300 519	277 644	337 307	409 402	Профессиональная, научная и техническая деятельность
Білім беру	24 777	30 300	78 389	86 416	97 617	Деятельность в области административного и вспомогательного обслуживания
						Образование

	2011	2012	2013	2014	2015
Денсаулық сақтау және әлеуметтік қызметтер	16 836	18 644	46 331	90 741	103 596
Өнер, ойын-сауық және демалыс	71 994	77 820	95 706	108 455	107 508
Өзге де қызметтер түрлерін ұсыну	112 579	118 707	101 800	247 773	425 890
					Здравоохранение и социальные услуги Искусство, развлечения и отдых Предоставление прочих видов услуг

## 2.21 ШОК кәсіпорындарының өнім шығарылымының құрылымы

### Структура выпуска продукции предприятиями МСП

пайызбен

в процентах

	2011	2012	2013	2014	2015
<b>Қазақстан Республикасы</b>	100,0	100,0	100,0	100,0	100,0
Ақмола	3,6	3,1	3,0	2,3	2,7
Ақтөбе	4,6	4,8	4,3	3,5	4,1
Алматы	5,7	5,9	6,2	4,5	4,3
Атырау	5,9	5,6	4,2	4,0	5,8
Батыс Қазақстан	3,5	3,1	3,9	7,8	6,7
Жамбыл	1,9	2,2	2,6	1,6	1,6
Қарағанды	5,6	5,7	5,5	3,9	4,1
Қостанай	4,0	3,7	3,5	2,8	2,7
Қызылорда	2,2	3,0	2,8	1,6	1,5
Маңғыстау	4,9	4,1	3,8	4,6	4,4
Оңтүстік Қазақстан	5,1	5,0	4,8	4,0	4,5
Павлодар	3,9	3,9	3,6	3,3	3,8
Солтүстік Қазақстан	2,7	2,9	2,9	1,6	1,8
Шығыс Қазақстан	5,0	4,9	4,5	2,7	3,2
Астана қаласы	14,5	14,8	18,1	25,7	23,8
Алматы қаласы	27,0	27,0	26,3	26,1	25,0

## 2.22 Экономикалық қызмет түрлері бойынша ШОК кәсіпорындарының өнім шығарылымының құрылымы

### Структура выпуска продукции предприятиями МСП по видам экономической деятельности

пайызбен

в процентах

	2011	2012	2013	2014	2015
Барлығы	100,0	100,0	100,0	100,0	100,0
Ауыл, орман және балық шаруашылығы	4,4	3,9	3,7	2,7	2,9
Өнеркәсіп	21,6	20,0	20,9	25,0	23,1
кен өндіру өнеркәсібі және қазу	4,5	3,6	3,7	11,3	9,0
өңдеу өнеркәсібі	14,0	13,9	14,3	11,1	12,2
электрмен жабдықтау, газ, бу беру және ауа баптау	2,1	1,6	2,1	2,0	1,4
					Сельское, лесное и рыбное хозяйство Промышленность горнодобывающая промышленность и разработка карьеров обрабатывающая промышленность электроснабжение, подача газа, пара и воздушное кондиционирование

Жалғасы

Продолжение

	2011	2012	2013	2014	2015
сүмен жабдықтау; кәріз жүйесі, қалдықтардың жиналуын және таратылуын бақылау	0,9	1,0	0,8	0,6	водоснабжение; канализационная система, контроль над сбором и распределением отходов
Құрылыс	22,2	23,4	23,4	20,2	22,6 Строительство
Көтерме және бөлшек сауда; автомобильдерді және мотоциклдерді жөндеу	20,8	21,3	21,6	23,5	21,6 Оптовая и розничная торговля; ремонт автомобилей и мотоциклов
Көлік және қоймалау	6,5	7,5	6,4	9,5	5,8 Транспорт и складирование
Ақпарат және байланыс	3,0	2,9	3,2	1,9	2,4 Информация и связь
Тұру және тамақтану бойынша қызметтер	1,5	1,6	1,5	1,0	1,3 Услуги по проживанию и питанию
Жылжымайтын мүлікпен жасалатын операциялар	2,8	2,3	2,7	3,0	3,5 Операции с недвижимым имуществом
Кәсіби, ғылыми және техникалық қызмет	9,7	9,1	8,7	6,9	8,2 Профессиональная, научная и техническая деятельность
Әкімшілік және қосалқы қызмет көрсету саласындағы қызмет	3,9	4,3	3,7	2,4	3,1 Деятельность в области административного и вспомогательного обслуживания
Білім беру	0,4	0,4	1,0	0,6	0,7 Образование
Денсаулық сақтау және әлеуметтік қызметтер	0,3	0,3	0,6	0,7	0,8 Здравоохранение и социальные услуги
Өнер, ойын-сауық және демалыс	1,1	1,1	1,3	0,8	0,8 Искусство, развлечения и отдых
Өзге де қызметтер түрлерін ұсыну	1,7	1,7	1,3	1,8	3,2 Предоставление прочих видов услуг

**Дара кәсіпкерлер (фермерлерсіз)**  
**Индивидуальные предприниматели (без фермеров)**

**2.23 Тіркелген дара кәсіпкерлердің саны**  
**Количество зарегистрированных индивидуальных предпринимателей**

бірлік	единиц				
	2011	2012	2013	2014	2015
<b>Қазақстан Республикасы</b>	954 506	968 288	1 086 460	1 178 503	991 963
Ақмола	44 259	46 395	51 682	55 718	43 867
Ақтөбе	40 240	38 319	43 172	48 253	41 956
Алматы	91 058	109 053	124 715	124 240	76 001
Атырау	41 113	40 989	44 155	47 787	41 939
Батыс Қазақстан	30 756	32 210	36 099	38 321	34 036
Жамбыл	40 302	54 379	60 220	64 879	50 842
Қарағанды	65 894	69 744	75 408	81 663	72 385
Қостанай	57 732	56 280	62 843	67 719	54 897
Қызылорда	30 315	31 961	35 976	40 067	37 508
Маңғыстау	34 011	34 911	39 680	44 005	41 814
Оңтүстік Қазақстан	138 352	98 172	115 174	131 172	116 547
Павлодар	40 603	38 860	40 359	41 481	38 695
Солтүстік Қазақстан	29 579	29 449	32 343	34 823	30 616
Шығыс Қазақстан	90 800	98 804	110 309	118 185	86 777
Астана қаласы	61 183	62 419	71 804	81 883	78 803
Алматы қаласы	118 309	126 343	142 521	158 307	145 280

**2.24 Экономикалық қызмет түрлері бойынша тіркелген дара кәсіпкерлердің саны**  
**Количество зарегистрированных индивидуальных предпринимателей по видам экономической деятельности**

пайызбен	в процентах				
	2011	2012	2013	2014	2015
Барлығы	954 506	968 288	1 086 460	1 178 503	991 963
Ауыл, орман және балық шаруашылығы	1 028	111 761	112 450	115 850	29 368
Өнеркәсіп	21 639	23 792	26 269	29 980	28 810
кен өндіру өнеркәсібі және қарьерлерді қазу	157	157	59	80	65
өңдеу өнеркәсібі	20 760	22 869	25 431	28 980	27 802
электрмен жабдықтау, газ, бу беру және ауа баптау	194	207	109	143	176
сүмен жабдықтау; кәріз жүйесі, қалдықтардың жиналуын және таратылуын бақылау	528	559	670	777	767
Құрылыс	13 048	15 873	17 963	21 027	20 804
Көтерме және бөлшек сауда; автомобильдерді және мотоциклдерді жөндеу	580 303	441 024	508 361	539 822	484 076

Жалғасы

Продолжение

	2011	2012	2013	2014	2015	
Көлік және қоймалау	98 079	103 649	111 985	120 846	98 984	Транспорт и складирование
Ақпарат және байланыс	7 268	9 255	31 324	11 759	10 946	Информация и связь
Туру және тамақтану бойынша қызметтер	27 090	28 868	10 495	34 191	31 387	Услуги по проживанию и питанию
Жылжымайтын мүлікпен жасалатын операциялар	49 095	56 713	64 848	73 572	68 537	Операции с недвижимым имуществом
Кәсіби, ғылыми және техникалық қызмет	19 651	22 593	23 591	25 406	21 195	Профессиональная, научная и техническая деятельность
Әкімшілік және қосалқы қызмет көрсету саласындағы қызмет	25 855	29 310	30 811	32 881	28 289	Деятельность в области административного и вспомогательного обслуживания
Білім беру	2 361	3 709	4 407	5 432	5 879	Образование
Денсаулық сақтау және әлеуметтік қызметтер	3 698	4 204	4 676	5 281	5 163	Здравоохранение и социальные услуги
Өнер, ойын-сауық және демалыс	6 604	7 289	7 932	8 825	8 079	Искусство, развлечения и отдых
Өзге де қызметтер түрлерін ұсыну	98 787	110 248	131 348	153 631	150 446	Предоставление прочих видов услуг

## 2.25 Белсенді дара кәсіпкерлердің саны

### Количество активных индивидуальных предпринимателей

бірлік

единиц

	2011	2012	2013	2014	2015*
<b>Қазақстан Республикасы</b>	589 640	573 618	660 262	694 759	882 849
Ақмола	26 719	26 142	29 074	29 757	37 770
Ақтөбе	27 885	27 949	31 047	32 806	38 828
Алматы	56 288	47 243	48 110	49 357	65 508
Атырау	27 231	27 181	29 504	31 085	38 715
Батыс Қазақстан	22 178	22 509	24 674	25 627	30 884
Жамбыл	22 704	21 655	26 653	28 493	43 771
Қарағанды	45 097	46 596	53 368	55 419	65 266
Қостанай	34 176	33 131	36 733	37 600	49 569
Қызылорда	18 512	19 304	23 531	26 399	34 173
Маңғыстау	23 634	24 743	29 379	32 055	39 253
Оңтүстік Қазақстан	63 076	49 144	65 042	70 179	102 174
Павлодар	25 649	24 711	27 653	28 553	34 064
Солтүстік Қазақстан	20 178	18 948	20 764	20 930	27 571
Шығыс Қазақстан	55 122	53 286	59 861	62 068	74 467
Астана қаласы	42 959	45 181	51 982	56 549	72 132
Алматы қаласы	78 232	85 895	102 887	107 882	128 704

\* Жұмыс істеп тұрған дара кәсіпкерлер саны.

Количество действующих индивидуальных предпринимателей.



## 2.26 Экономикалық қызмет түрлері бойынша белсенді дара кәсіпкерлердің саны

### Количество активных индивидуальных предпринимателей по видам экономической деятельности

бірлік						единиц
	2011	2012	2013	2014	2015*	
Барлығы	589 640	573 618	660 262	694 759	882 849	Всего
Ауыл, орман және балық шаруашылығы	459	802	845	971	25 291	Сельское, лесное и рыбное хозяйство
Өнеркәсіп	14 280	15 808	17 938	20 557	26 176	Промышленность
кен өндіру өнеркәсібі және карьерлерді қазу	84	69	51	62	57	горнодобывающая промышленность и разработка карьеров
өңдеу өнеркәсібі	13 684	15 247	17 336	19 850	25 247	обрабатывающая промышленность
электрмен жабдықтау, газ, бу беру және ауа баптау	140	135	86	118	169	электроснабжение, подача газа, пара и воздушное кондиционирование
сумен жабдықтау; кәріз жүйесі, қалдықтардың жиналуын және таратылуын бақылау	372	357	465	527	703	водоснабжение; канализационная система, контроль над сбором и распределением отходов
Құрылыс	8 342	9 782	12 061	13 961	18 365	Строительство
Көтерме және бөлшек сауда; автомобильдерді және мотоциклдерді жөндеу	361 509	310 463	359 368	364 033	439 177	Оптовая и розничная торговля; ремонт автомобилей и мотоциклов
Көлік және қоймалау	47 981	48 740	55 174	58 222	80 427	Транспорт и складирование
Ақпарат және байланыс	4 848	6 237	7 167	7 938	9 606	Информация и связь
Тұру және тамақтану бойынша қызметтер	18 019	19 245	21 124	22 881	26 795	Услуги по проживанию и питанию
Жылжымайтын мүлікпен жасалатын операциялар	36 772	44 438	50 509	54 627	63 305	Операции с недвижимым имуществом
Кәсіби, ғылыми және техникалық қызмет	12 367	13 291	15 058	15 851	17 862	Профессиональная, научная и техническая деятельность
Әкімшілік және қосалқы қызмет көрсету саласындағы қызмет	16 158	16 872	19 146	20 416	24 343	Деятельность в области административного и вспомогательного обслуживания
Білім беру	1 652	2 660	3 320	3 968	5 626	Образование
Денсаулық сақтау және әлеуметтік қызметтер	2 746	3 251	3 558	3 920	4 910	Здравоохранение и социальные услуги
Өнер, ойын-сауық және демалыс	3 956	4 186	4 805	5 350	6 483	Искусство, развлечения и отдых
Өзге де қызметтер түрлерін ұсыну	60 551	77 843	90 189	102 064	134 483	Предоставление прочих видов услуг

\* Жұмыс істеп тұрған дара кәсіпкерлердің саны.

Количество действующих индивидуальных предпринимателей.

## 2.27 Дара кәсіпкерлікте жұмыспен қамтылғандар саны

### Численность занятых в индивидуальном предпринимательстве

адам	человек				
	2011	2012	2013	2014	2015
<b>Қазақстан Республикасы</b>	771 939	831 425	990 677	1 136 050	1 360 338
Ақмола	39 082	40 704	44 744	50 785	59 903
Ақтөбе	35 931	39 652	46 896	53 049	61 103
Алматы	64 838	67 532	69 765	75 773	95 598
Атырау	32 805	35 169	42 857	50 616	58 637
Батыс Қазақстан	31 881	33 735	42 477	46 803	53 422
Жамбыл	25 794	27 433	34 462	40 094	56 489
Қарағанды	67 064	71 806	86 166	98 226	110 187
Қостанай	51 201	53 289	57 854	65 124	78 477
Қызылорда	20 601	22 330	29 674	36 338	44 398
Маңғыстау	26 138	30 485	37 929	45 468	54 850
Оңтүстік Қазақстан	66 362	63 008	78 138	91 039	126 090
Павлодар	40 295	44 749	49 875	56 052	62 154
Солтүстік Қазақстан	33 301	37 466	37 204	40 403	47 542
Шығыс Қазақстан	82 726	86 597	97 897	107 860	122 360
Астана қаласы	53 066	60 904	81 790	100 212	119 813
Алматы қаласы	100 856	116 566	152 953	178 208	209 315

## 2.28 Экономикалық қызмет түрлері бойынша дара кәсіпкерлікте жұмыспен қамтылғандар саны

### Численность занятых в индивидуальном предпринимательстве по видам экономической деятельности

адам	человек				
	2011	2012	2013	2014	2015
Барлығы	771 939	831 425	990 677	1 136 050	1 360 338
Ауыл, орман және балық шаруашылығы	9 161	1 151	1 337	1 874	26 124
Өнеркәсіп	29 017	34 692	19 627	46 711	54 651
кен өндіру өнеркәсібі және карьерлерді қазу	106	143	118	158	176
өңдеу өнеркәсібі	28 039	33 541	37 953	45 128	52 768
электрмен жабдықтау, газ, бу беру және ауа баптау	385	459	428	504	519
сүмен жабдықтау; кәріз жүйесі, қалдықтардың жиналуын және таратылуын бақылау	487	549	736	921	1 188
Құрылыс	11 126	14 492	18 487	24 472	31 077
Көтерме және бөлшек сауда; автомобильдерді және мотоциклдерді жөндеу	467 204	450 587	535 545	583 251	671 049
Көлік және қоймалау	50 908	61 693	68 927	83 098	107 236
Ақпарат және байланыс	5 275	7 178	9 471	12 166	14 467
					Всего
					Сельское, лесное и рыбное хозяйство
					Промышленность
					горнодобывающая промышленность и разработка карьеров
					обрабатывающая промышленность
					электроснабжение, подача газа, пара и воздушное кондиционирование
					водоснабжение; канализационная система, контроль над сбором и распределением отходов
					Строительство
					Оптовая и розничная торговля; ремонт автомобилей и мотоциклов
					Транспорт и складирование
					Информация и связь

	2011	2012	2013	2014	2015	
Тұру және тамақтану бойынша қызметтер	40 681	49 174	55 373	62 026	68 318	Услуги по проживанию и питанию
Жылжымайтын мүлікпен жасалатын операциялар	41 699	54 679	67 140	83 110	95 756	Операции с недвижимым имуществом
Кәсіби, ғылыми және техникалық қызмет	13 870	16 031	19 583	24 159	27 032	Профессиональная, научная и техническая деятельность
Әкімшілік және қосалқы қызмет көрсету саласындағы қызмет	19 602	22 294	27 821	33 801	38 110	Деятельность в области административного и вспомогательного обслуживания
Білім беру	2 171	3 641	5 056	7 463	10 673	Образование
Денсаулық сақтау және әлеуметтік қызметтер	4 750	5 834	6 522	7 878	9 475	Здравоохранение и социальные услуги
Өнер, ойын-сауық және демалыс	4 915	6 154	7 077	8 927	10 197	Искусство, развлечения и отдых
Өзге де қызметтер түрлерін ұсыну	71 561	103 825	129 106	157 114	196 173	Предоставление прочих видов услуг

## 2.29 Дара кәсіпкерлікте жұмыспен қамтылғандардың құрылымы

### Структура занятых в индивидуальном предпринимательстве

пайызбен

в процентах

	2011	2012	2013	2014	2015
<b>Қазақстан Республикасы</b>	100,0	100,0	100,0	100,0	100,0
Ақмола	5,1	4,9	4,5	4,5	4,4
Ақтөбе	4,7	4,8	4,7	4,7	4,5
Алматы	8,4	8,1	7,0	6,7	7,0
Атырау	4,2	4,2	4,3	4,5	4,3
Батыс Қазақстан	4,1	4,1	4,3	4,1	3,9
Жамбыл	3,3	3,3	3,5	3,5	4,1
Қарағанды	8,7	8,6	8,7	8,6	8,1
Қостанай	6,6	6,4	5,8	5,7	5,8
Қызылорда	2,7	2,7	3,0	3,2	3,3
Маңғыстау	3,4	3,7	3,8	4,0	4,0
Оңтүстік Қазақстан	8,6	7,6	7,9	8,0	9,3
Павлодар	5,2	5,4	5,0	4,9	4,6
Солтүстік Қазақстан	4,3	4,5	3,8	3,7	3,5
Шығыс Қазақстан	10,7	10,4	9,9	9,5	9,0
Астана қаласы	6,9	7,3	8,3	8,8	8,8
Алматы қаласы	13,1	14,0	15,4	15,7	15,4

**2.30 Экономикалық қызмет түрлері бойынша дара кәсіпкерлікте  
жұмыспен қамтылғандардың құрылымы  
Структура занятых в индивидуальном предпринимательстве  
по видам экономической деятельности**

пайызбен

в процентах

	2011	2012	2013	2014	2015	
Барлығы	100,0	100,0	100,0	100,0	100,0	Всего
Ауыл, орман және балық шаруашылығы	1,2	0,1	0,1	0,2	1,9	Сельское, лесное и рыбное хозяйство
Өнеркәсіп	3,8	4,2	2,0	4,1	4,0	Промышленность
кен өндіру өнеркәсібі және карьерлерді қазу	0,0	0,0	0,0	0,0	0,0	горнодобывающая промышленность и разработка карьеров
өңдеу өнеркәсібі	3,6	4,0	3,8	4,0	3,9	обрабатывающая промышленность
электрмен жабдықтау, газ, бу беру және ауа баптау	0,0	0,1	0,0	0,0	0,0	электроснабжение, подача газа, пара и воздушное кондиционирование
сүмен жабдықтау; кәріз жүйесі, қалдықтардың жиналуын және таратылуын бақылау	0,1	0,1	0,1	0,1	0,1	водоснабжение; канализационная система, контроль над сбором и распределением отходов
Құрылыс	1,4	1,7	1,9	2,1	2,3	Строительство
Көтерме және бөлшек сауда; автомобильдерді және мотоциклдерді жөндеу	60,5	54,2	54,1	51,3	49,3	Оптовая и розничная торговля; ремонт автомобилей и мотоциклов
Көлік және қоймалау	6,6	7,4	7,0	7,3	7,9	Транспорт и складирование
Ақпарат және байланыс	0,7	0,9	1,0	1,1	5,0	Информация и связь
Тұру және тамақтану бойынша қызметтер	5,3	5,9	5,6	5,5	1,1	Услуги по проживанию и питанию
Жылжымайтын мүлікпен жасалатын операциялар	5,4	6,6	6,8	7,3	7,0	Операции с недвижимым имуществом
Кәсіби, ғылыми және техникалық қызмет	1,8	1,9	2,0	2,1	2,0	Профессиональная, научная и техническая деятельность
Әкімшілік және қосалқы қызмет көрсету саласындағы қызмет	2,5	2,7	2,8	3,0	2,8	Деятельность в области административного и вспомогательного обслуживания
Білім беру	0,3	0,4	0,5	0,7	0,8	Образование
Денсаулық сақтау және әлеуметтік қызметтер	0,6	0,7	0,7	0,7	0,7	Здравоохранение и социальные услуги
Өнер, ойын-сауық және демалыс	0,6	0,7	0,7	0,8	0,8	Искусство, развлечения и отдых
Өзге де қызметтер түрлерін ұсыну	9,2	12,4	13,0	13,8	14,4	Предоставление прочих видов услуг

## 2.31 Дара кәсіпкерлердің өнім шығарылымы

### Выпуск продукции индивидуальными предпринимателями

млн. теңге	млн. тенге				
	2011	2012	2013	2014	2015
<b>Қазақстан Республикасы</b>	675 104	754 366	949 816	972 670	1 518 237
Ақмола	27 613	32 987	37 520	39 334	77 403
Ақтөбе	34 908	38 289	45 033	45 395	55 162
Алматы	33 965	35 817	45 400	47 449	92 864
Атырау	40 099	43 658	52 700	57 547	87 966
Батыс Қазақстан	43 610	44 306	50 300	51 617	83 309
Жамбыл	16 086	16 577	21 500	24 350	39 447
Қарағанды	49 578	57 721	71 078	67 151	101 887
Қостанай	41 805	47 272	54 600	56 597	64 811
Қызылорда	14 341	16 324	22 200	21 358	30 437
Маңғыстау	31 036	33 005	41 408	43 437	57 662
Оңтүстік Қазақстан	35 794	39 541	55 916	63 958	107 552
Павлодар	33 804	39 257	47 100	46 496	51 238
Солтүстік Қазақстан	31 074	33 742	40 018	36 549	42 366
Шығыс Қазақстан	59 028	64 668	73 700	69 722	87 204
Астана қаласы	60 277	72 173	102 343	108 134	197 655
Алматы қаласы	122 086	139 030	189 000	193 576	341 274

## 2.32 Экономикалық қызмет түрлері бойынша дара кәсіпкерлердің өнім шығарылымы

### Выпуск продукции индивидуальными предпринимателями по видам экономической деятельности

млн. теңге	млн. тенге				
	2011	2012	2013	2014	2015
Барлығы	675 104	754 366	949 816	972 670	1 518 237
Ауыл, орман және балық шаруашылығы	510	2 202	1 470	1 954	2 595
Өнеркәсіп	24 799	29 663	36 893	40 908	60 565
кен өндіру өнеркәсібі және карьерлерді қазу	200	279	339	701	771
өңдеу өнеркәсібі	23 950	28 572	35 655	39 240	58 284
электрмен жабдықтау, газ, бу беру және ауа баптау	285	328	305	321	421
сүмен жабдықтау; кәріз жүйесі, қалдықтардың жиналуын және таратылуын бақылау	364	484	595	646	1 089
Құрылыс	11 540	16 777	23 796	25 745	39 502
Көтерме және бөлшек сауда; автомобильдерді және мотоциклдерді жөндеу	403 995	388 034	473 951	489 558	710 202
Көлік және қоймалау	42 823	59 436	74 152	75 539	103 698
Ақпарат және байланыс	4 438	6 261	10 611	8 347	12 853

Жалғасы

Продолжение

	2011	2012	2013	2014	2015	
Тұру және тамақтану бойынша қызметтер	21 043	28 713	36 443	36 288	60 990	Услуги по проживанию и питанию
Жылжымайтын мүлікпен жасалатын операциялар	65 858	86 200	113 023	113 311	233 172	Операции с недвижимым имуществом
Кәсіби, ғылыми және техникалық қызмет	11 157	16 055	20 158	19 191	32 883	Профессиональная, научная и техническая деятельность
Әкімшілік және қосалқы қызмет көрсету саласындағы қызмет	27 252	33 681	43 087	41 385	75 308	Деятельность в области административного и вспомогательного обслуживания
Білім беру	834	1 659	2 242	2 603	5 086	Образование
Денсаулық сақтау және әлеуметтік қызметтер	1 607	2 130	2 586	2 958	4 690	Здравоохранение и социальные услуги
Өнер, ойын-сауық және демалыс	7 221	8 031	9 750	7 652	9 087	Искусство, развлечения и отдых
Өзге де қызметтер түрлерін ұсыну	52 027	75 524	101 654	107 231	167 606	Предоставление прочих видов услуг

### 2.33 Дара кәсіпкерлердің өнім шығарылымының құрылымы Структура выпуска продукции индивидуальными предпринимателями

пайызбен

в процентах

	2011	2012	2013	2014	2015
<b>Қазақстан Республикасы</b>	100,0	100,0	100,0	100,0	100,0
Ақмола	4,1	4,4	4,0	4,0	5,1
Ақтөбе	5,2	5,1	4,7	4,7	3,6
Алматы	5,0	4,7	4,8	4,9	6,1
Атырау	5,9	5,8	5,5	5,9	5,8
Батыс Қазақстан	6,5	5,9	5,3	5,3	5,5
Жамбыл	2,4	2,2	2,3	2,5	2,6
Қарағанды	7,3	7,7	7,5	6,9	6,7
Қостанай	6,2	6,3	5,7	5,8	4,3
Қызылорда	2,1	2,2	2,3	2,2	2,0
Маңғыстау	4,6	4,4	4,4	4,5	3,8
Оңтүстік Қазақстан	5,3	5,2	5,9	6,6	7,1
Павлодар	5,0	5,2	5,0	4,8	3,4
Солтүстік Қазақстан	4,6	4,5	4,2	3,8	2,8
Шығыс Қазақстан	8,7	8,6	7,8	7,2	5,7
Астана қаласы	8,9	9,6	10,8	11,1	13,0
Алматы қаласы	18,1	18,4	19,9	19,9	22,5

**2.34 Экономикалық қызмет түрлері бойынша дара кәсіпкерлердің өнім шығарылымының құрылымы**  
**Структура выпуска продукции индивидуальными предпринимателями по видам экономической деятельности**

пайызбен						в процентах
	2011	2012	2013	2014	2015	
Барлығы	100,0	100,0	100,0	100,0	100,0	Всего
Ауыл, орман және балық шаруашылығы	0,1	0,3	0,2	0,2	0,2	Сельское, лесное и рыбное хозяйство
Өнеркәсіп	3,7	3,9	3,9	4,2	4,0	Промышленность
кен өндіру өнеркәсібі және карьерлерді қазу	0,0	0,0	0,0	0,1	0,1	горнодобывающая промышленность и разработка карьеров
өңдеу өнеркәсібі	3,5	3,8	3,8	4,0	3,8	обрабатывающая промышленность
электрмен жабдықтау, газ, бу беру және ауа баптау	0,0	0,0	0,0	0,0	0,0	электроснабжение, подача газа, пара и воздушное кондиционирование
сүмен жабдықтау; кәріз жүйесі, қалдықтардың жиналуын және таратылуын бақылау	0,1	0,1	0,1	0,1	0,1	водоснабжение; канализационная система, контроль над сбором и распределением отходов
Құрылыс	1,7	2,2	2,5	2,6	2,6	Строительство
Көтерме және бөлшек сауда; автомобильдерді және мотоциклдерді жөндеу	59,8	51,4	49,9	50,3	46,8	Оптовая и розничная торговля; ремонт автомобилей и мотоциклов
Көлік және қоймалау	6,3	7,9	7,8	7,8	6,8	Транспорт и складирование
Ақпарат және байланыс	0,7	0,8	1,1	0,9	0,8	Информация и связь
Тұру және тамақтану бойынша қызметтер	3,1	3,8	3,8	3,7	4,0	Услуги по проживанию и питанию
Жылжымайтын мүлікпен жасалатын операциялар	9,8	11,4	11,9	11,6	15,4	Операции с недвижимым имуществом
Кәсіби, ғылыми және техникалық қызмет	1,7	2,1	2,1	2,0	2,2	Профессиональная, научная и техническая деятельность
Әкімшілік және қосалқы қызмет көрсету саласындағы қызмет	4,0	4,5	4,5	4,3	5,0	Деятельность в области административного и вспомогательного обслуживания
Білім беру	0,1	0,2	0,2	0,3	0,3	Образование
Денсаулық сақтау және әлеуметтік қызметтер	0,2	0,3	0,3	0,3	0,3	Здравоохранение и социальные услуги
Өнер, ойын-сауық және демалыс	1,1	1,1	1,0	0,8	0,6	Искусство, развлечения и отдых
Өзге де қызметтер түрлерін ұсыну	7,7	10,0	10,7	11,0	11,0	Предоставление прочих видов услуг

**Шаруа (фермер) қожалықтары (ШФҚ)  
Крестьянские (фермерские) хозяйства (КФХ)**

**2.35 Тіркелген ШФҚ саны  
Количество зарегистрированных КФХ**

бірлік	единиц				
	2011	2012	2013	2014	2015
<b>Қазақстан Республикасы</b>	200 076	189 481	189 168	192 038	188 848
Ақмола	4 436	3 838	3 939	4 308	3 794
Ақтөбе	4 286	4 254	4 315	4 581	4 364
Алматы	53 480	52 455	46 386	47 198	50 116
Атырау	1 722	1 779	1 654	1 860	1 959
Батыс Қазақстан	4 069	4 008	4 054	3 994	4 519
Жамбыл	16 356	16 601	16 630	16 687	16 022
Қарағанды	6 769	5 800	5 560	6 991	6 902
Қостанай	6 332	6 101	6 013	5 959	4 837
Қызылорда	2 507	2 570	2 679	2 775	2 839
Маңғыстау	1 205	1 127	1 058	1 322	1 256
Оңтүстік Қазақстан	76 234	69 625	76 746	76 054	68 588
Павлодар	3 858	3 290	3 749	3 822	3 619
Солтүстік Қазақстан	3 075	3 116	3 121	3 066	2 857
Шығыс Қазақстан	15 686	14 862	13 242	12 830	16 771
Астана қаласы	14	13	11	10	7
Алматы қаласы	47	42	11	581	398

**2.36 Белсенді ШФҚ саны  
Количество активных КФХ**

бірлік	единиц				
	2011	2012	2013	2014	2015*
<b>Қазақстан Республикасы</b>	182 986	164 856	158 583	152 697	181 154
Ақмола	3 860	3 369	3 418	3 553	3 533
Ақтөбе	4 144	4 239	4 297	4 198	4 220
Алматы	52 452	49 439	44 776	43 657	45 263
Атырау	1 500	1 712	1 532	1 586	1 928
Батыс Қазақстан	3 698	3 631	3 640	3 637	4 344
Жамбыл	15 527	15 218	15 360	15 409	15 788
Қарағанды	6 191	5 094	4 974	5 764	6 555
Қостанай	5 441	4 998	4 899	4 804	4 641
Қызылорда	1 240	1 361	1 434	1 621	2 791
Маңғыстау	945	907	833	778	1 218
Оңтүстік Қазақстан	66 954	55 559	55 345	50 295	68 407
Павлодар	3 175	2 714	2 944	3 211	3 355
Солтүстік Қазақстан	2 777	2 649	2 881	2 474	2 823
Шығыс Қазақстан	15 070	13 955	12 234	11 684	15 913
Астана қаласы	1	5	5	9	4
Алматы қаласы	11	6	11	17	371

\* Жұмыс істеп тұрған шаруа (фермер) қожалықтарының саны.  
Количество действующих крестьянских (фермерских) хозяйств.



## 2.37 ШФҚ жұмыспен қамтылғандар саны

### Численность занятых в КФХ

адам	человек				
	2011	2012	2013	2014	2015
<b>Қазақстан Республикасы</b>	426 527	375 836	346 915	309 377	286 541
Ақмола	11 209	8 102	7 540	7 551	6 676
Ақтөбе	10 274	9 813	9 815	8 815	8 766
Алматы	115 368	104 870	101 403	84 393	78 433
Атырау	3 597	3 007	2 811	2 447	2 470
Батыс Қазақстан	9 264	8 608	8 321	7 823	7 731
Жамбыл	57 621	48 862	46 730	43 504	33 293
Қарағанды	20 973	17 941	15 284	14 224	12 953
Қостанай	11 399	10 717	10 211	9 981	9 198
Қызылорда	3 174	3 274	3 653	4 177	4 484
Маңғыстау	1 385	1 244	1 204	1 035	1 226
Оңтүстік Қазақстан	140 440	121 880	104 628	92 839	91 830
Павлодар	7 451	6 451	6 603	7 045	6 602
Солтүстік Қазақстан	7 158	5 448	5 237	5 125	2 811
Шығыс Қазақстан	27 163	25 590	23 446	20 388	20 057
Астана қаласы	4	6	6	8	4
Алматы қаласы	53	47	23	22	7

## 2.38 ШФҚ жұмыспен қамтылғандар құрылымы

### Структура занятых в КФХ

пайызбен	в процентах				
	2011	2012	2013	2014	2015
<b>Қазақстан Республикасы</b>	100,0	100,0	100,0	100,0	100,0
Ақмола	2,6	2,2	2,2	2,4	2,3
Ақтөбе	2,4	2,6	2,8	2,8	3,1
Алматы	27,0	27,9	29,2	27,3	27,4
Атырау	0,8	0,8	0,8	0,8	0,9
Батыс Қазақстан	2,2	2,3	2,4	2,5	2,7
Жамбыл	13,5	13,0	13,5	14,1	11,6
Қарағанды	4,9	4,8	4,4	4,6	4,5
Қостанай	2,7	2,9	2,9	3,2	3,2
Қызылорда	0,7	0,9	1,1	1,4	1,6
Маңғыстау	0,3	0,3	0,3	0,3	0,4
Оңтүстік Қазақстан	32,9	32,4	30,2	30,0	32,0
Павлодар	1,7	1,7	1,9	2,3	2,3
Солтүстік Қазақстан	1,7	1,4	1,5	1,7	1,0
Шығыс Қазақстан	6,4	6,8	6,8	6,6	7,0
Астана қаласы	0,0	0,0	0,0	0,0	0,0
Алматы қаласы	0,0	0,0	0,0	0,0	0,0

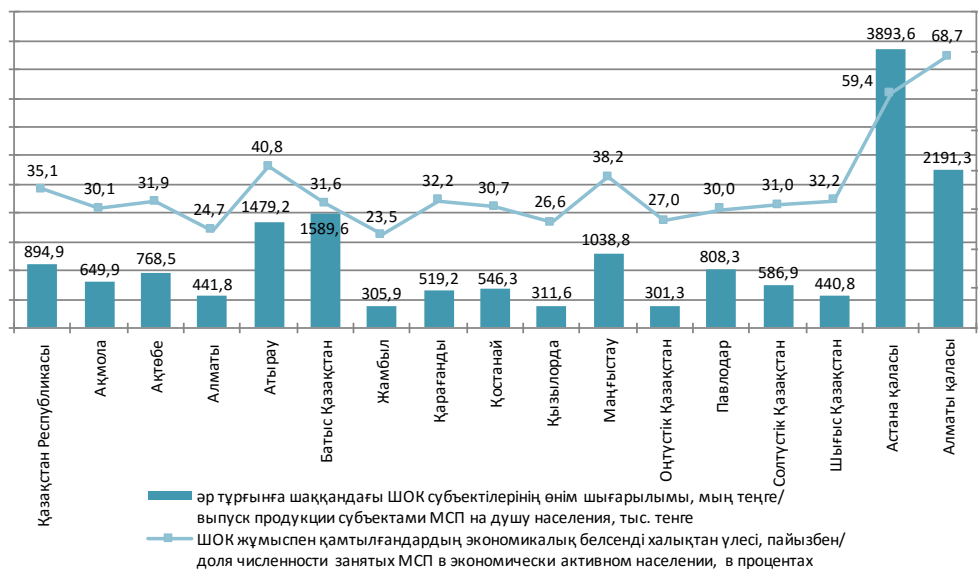
### 2.39 ШФҚ өнім шығарылымы Выпуск продукции КФХ

млн. теңге	млн. тенге				
	2011	2012	2013	2014	2015
<b>Қазақстан Республикасы</b>	586 424	549 284	734 399	786 084	904 543
Ақмола	32 727	19 335	38 596	37 236	40 894
Ақтөбе	27 156	21 645	31 818	33 260	36 924
Алматы	102 859	130 338	141 517	162 433	185 558
Атырау	5 983	7 437	9 425	12 565	15 123
Батыс Қазақстан	28 177	22 968	28 110	33 051	32 452
Жамбыл	34 476	33 941	52 641	68 703	86 749
Қарағанды	40 153	39 935	53 986	52 508	66 408
Қостанай	77 126	29 138	55 776	54 141	63 160
Қызылорда	5 720	6 368	7 206	10 143	15 521
Маңғыстау	1 827	2 464	2 679	2 633	4 015
Оңтүстік Қазақстан	81 230	104 078	122 828	133 922	144 751
Павлодар	31 596	23 230	45 347	39 646	51 805
Солтүстік Қазақстан	58 176	34 988	42 625	47 169	54 282
Шығыс Қазақстан	59 192	73 403	101 803	98 492	106 777
Астана қаласы	8	14	41,5	28	28
Алматы қаласы	18	0	0	154	96

### 2.40 ШФҚ өнім шығарылымының құрылымы Структура выпуска продукции КФХ

пайызбен	в процентах				
	2011	2012	2013	2014	2015
<b>Қазақстан Республикасы</b>	100,0	100,0	100,0	100,0	100,0
Ақмола	5,6	3,5	5,3	4,8	4,5
Ақтөбе	4,6	3,9	4,3	4,2	4,1
Алматы	17,5	23,7	19,3	20,7	20,5
Атырау	1,0	1,4	1,3	1,6	1,7
Батыс Қазақстан	4,8	4,2	3,8	4,2	3,6
Жамбыл	5,9	6,2	7,2	8,8	9,6
Қарағанды	6,8	7,3	7,4	6,7	7,3
Қостанай	13,2	5,3	7,6	6,9	7,0
Қызылорда	1,0	1,2	1,0	1,3	1,7
Маңғыстау	0,3	0,4	0,4	0,3	0,5
Оңтүстік Қазақстан	13,9	18,9	16,7	17,0	16,0
Павлодар	5,4	4,2	6,2	5,0	5,7
Солтүстік Қазақстан	9,9	6,4	5,8	6,0	6,0
Шығыс Қазақстан	10,1	13,4	13,9	12,5	11,8
Астана қаласы	0,0	0,0	0,0	0,0	0,0
Алматы қаласы	0,0	0,0	0,0	0,0	0,0

**2015 жылғы ШОК субъектілері қызметінің әлеуметтік мағыналы көрсеткіштері**  
**Социально значимые показатели деятельности субъектов МСП в 2015 году**



## Қысқаша әдіснамалық түсініктемелер Краткие методологические пояснения

Қызмет түрлері Қазақстан Республикасының Кәсіпкерлік кодексімен заңымен реттелетін шағын және орта кәсіпкерлер субъектілеріне заңды тұлғалар, жеке кәсіпкерлер және шаруа (фермер) қожалықтары жатады.

Заңды тұлға құрмаған дара кәсіпкерлер және жұмыскерлерінің жылдық орташа саны бір жүз адамнан аспайтын және жылдық орташа кірісі республикалық бюджет туралы заңда белгіленген және тиісті қаржы жылының 1 қаңтарында қолданыста болатын айлық есептік көрсеткіштің үш жүз мың еселенген мөлшерінен аспайтын, кәсіпкерлікті жүзеге асыратын заңды тұлғалар шағын кәсіпкерлік субъектілерге жатады.

Кәсіпкерлікті жүзеге асыратын, шағын және ірі кәсіпкерлік субъектілеріне жатпайтын дара кәсіпкерлер мен заңды тұлғалар орта кәсіпкерлік субъектілерге жатады.

Қазақстан Республикасы азаматтарының, оралмандардың таза кіріс алуға бағытталған, жеке тұлғалардың өздерінің меншігіне негізделген және жеке тұлғалар атынан, олардың тәуекел етуімен және мүліктік жауапкершілігімен жүзеге асырылатын дербес, бастамашыл қызметі дара кәсіпкерлік болып табылады.

Тұлғалардың дара кәсіпкерлікті жүзеге асыруы ауыл шаруашылығы мақсатындағы жерді ауыл шаруашылығы өнімін өндіру үшін пайдалануға, сондай-ақ осы өнімді қайта өңдеумен және өткізумен тығыз байланысты еңбек бірлестігі шаруа немесе фермер қожалығы деп танылады.

Экономикалық қызмет түрі – онда жабдық, жұмыс күші, өндірістік процестер, ақпарат желілері және өнім бірігетін қызмет, бұл біртекті өнім (тауар, қызмет) жасауға алып келеді. Экономикалық қызмет түрі шығынмен, өндіріс процесімен және өндірілген өніммен сипатталады. Шағын кәсіпкерліктің әрбір тіркелген субъектісіне экономикалық қызметтің қосылған құнның ең жоғары өсімін қамтамасыз ететін, яғни негізгі болып табылатын түрі беріледі.

Шығарған өнімдер - барлық шығарылған өнім мен көрсетілген қызметтердің өндірушінің бағасымен көрсетілетін құны.

К субъектам малого и среднего предпринимательства относятся юридические лица, индивидуальные предприниматели и крестьянские (фермерские) хозяйства, деятельность которых регламентируется Предпринимательским кодексом Республики Казахстан.

К субъектам малого предпринимательства относятся индивидуальные предприниматели без образования юридического лица и юридические лица, осуществляющие предпринимательство, со среднегодовой численностью работников не более ста человек и среднегодовым доходом не свыше трехсоттысячекратного месячного расчетного показателя, установленного законом о республиканском бюджете и действующего на 1 января соответствующего финансового года.

К субъектам среднего предпринимательства относятся индивидуальные предприниматели и юридические лица, осуществляющие предпринимательство, не относящиеся к субъектам малого и крупного предпринимательства

Индивидуальным предпринимательством является самостоятельная, инициативная деятельность граждан Республики Казахстан, оралманов, направленная на получение чистого дохода, основанная на собственности самих физических лиц и осуществляемая от имени физических лиц, за их риск и под их имущественную ответственность.

Крестьянским или фермерским хозяйством признается трудовое объединение лиц, в котором осуществление индивидуального предпринимательства неразрывно связано с использованием земель сельскохозяйственного назначения для производства сельскохозяйственной продукции, а также переработкой и сбытом этой продукции.

Вид экономической деятельности – деятельность, при которой оборудование, рабочая сила, производственные процессы, информационные сети и продукция объединяются, что приводит к созданию однородной продукции (товаров, услуг). Вид экономической деятельности характеризуется затратами, процессом производства и произведенной продукцией. Каждому зарегистрированному субъекту малого предпринимательства присваивается тот вид экономической деятельности, который обеспечивает наибольший прирост добавленной стоимости, т.е. является основным.

Выпуск продукции - стоимость всей выпущенной продукции и оказанных услуг в ценах производителя.

Қазақстан Республикасындағы  
шағын және орта кәсіпкерлік / Статистикалық  
жинақ / Астана қаласы, 2016

Малое и среднее предпринимательство  
в Республике Казахстан / Статистический  
сборник / г. Астана, 2016

Шығаруға жауапты  
Құрылымдық статистика басқармасы  
Басқарма басшысы  
М.В. Мисюра  
тел. +7 7172 74 93 12

Ответственный за выпуск  
Управление структурной статистики  
Руководитель управления  
Мисюра М.В.  
тел. +7 7172 74 93 12

«Керемет Баспа Үйі» ЖШС типографиясы  
Мекенжай: Астана қаласы, Сілеті көшесі 30, 5 офис  
тел. + 7 7172 331384

Типография ТОО «Керемет Баспа Үйі»  
Адрес: г.Астана ул. Силети 30, офис 5  
тел. +7 7172 331384